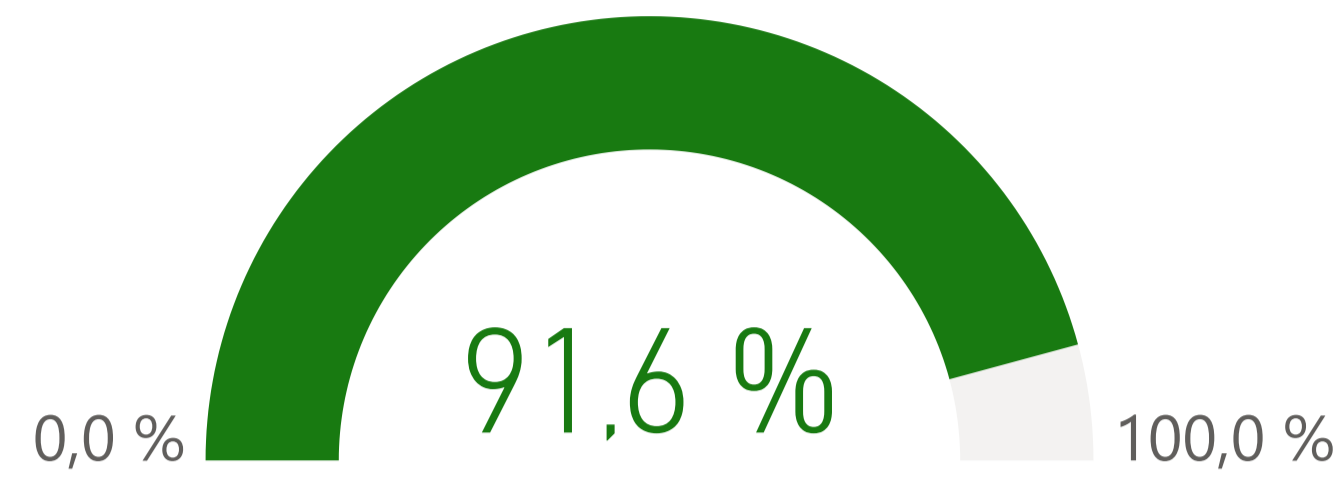
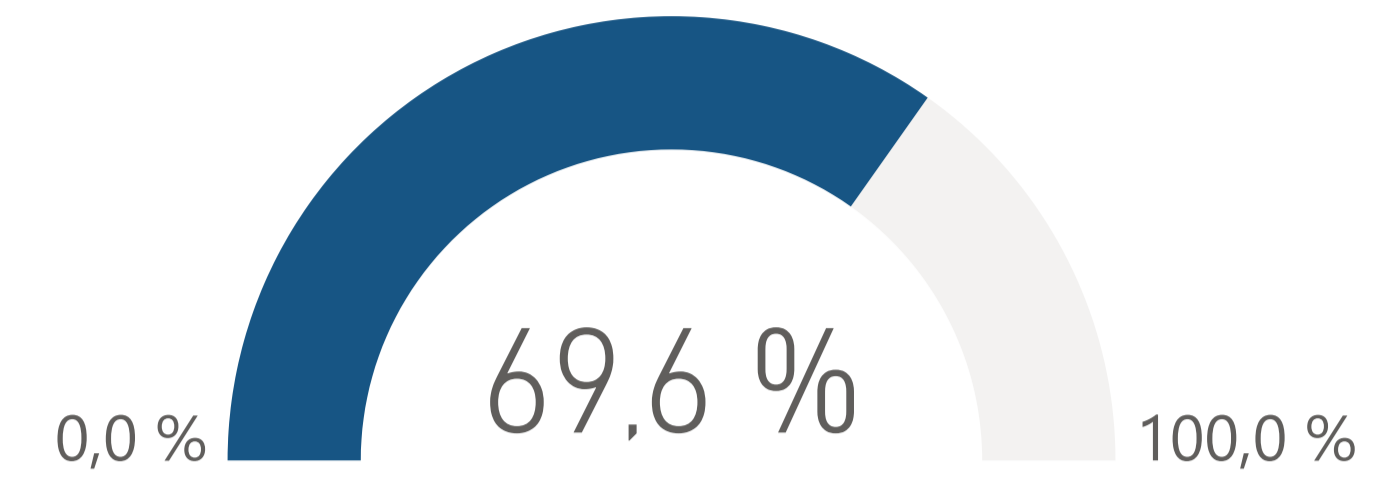


Desempeño

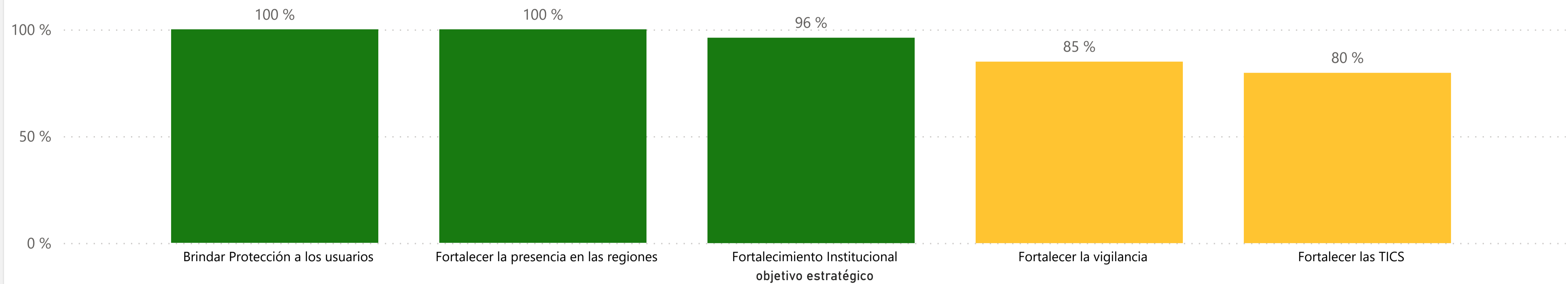
Periodo reportado



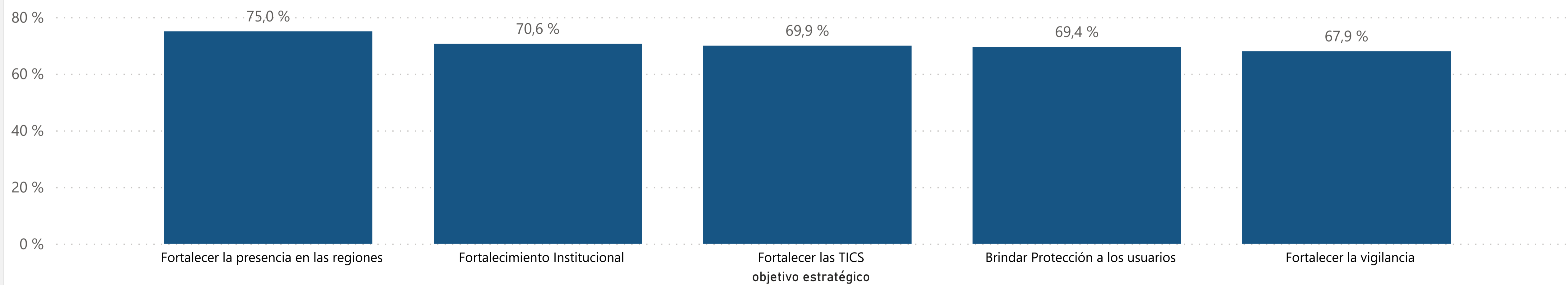
Avance año



% Desempeño por objetivo estratégico en el periodo reportado



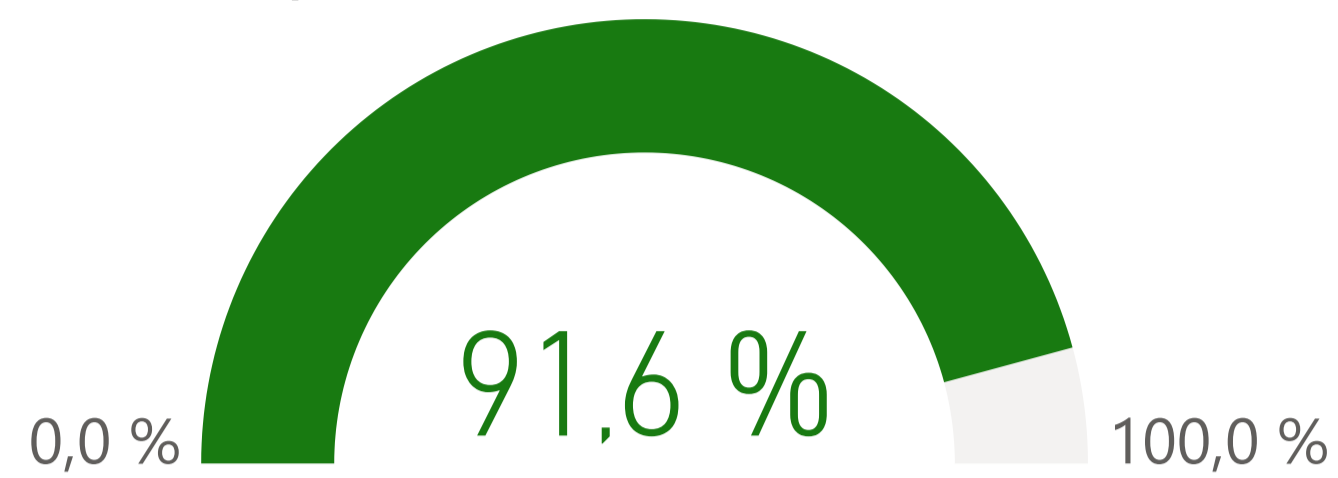
% Avance por objetivo estratégico en el acumulado año



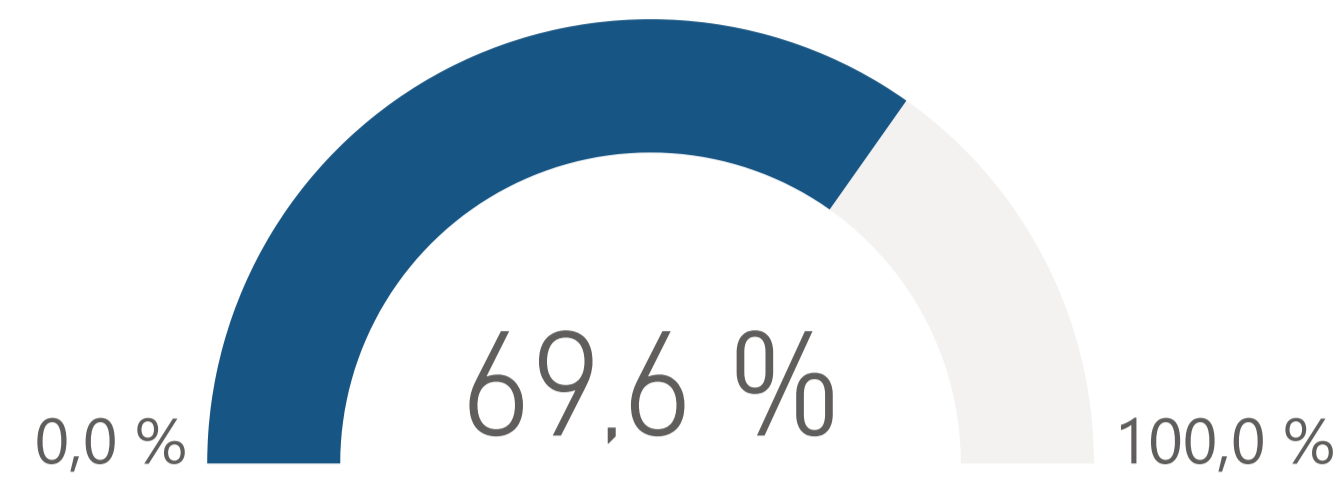
Trimestre	Brindar Protección a los usuarios		Fortalecer la presencia en las regiones		Fortalecer la vigilancia	
	Promedio de Desempeño periodo	Promedio de Avance anual ajustado	Promedio de Desempeño periodo	Promedio de Avance anual ajustado	Promedio de Desempeño periodo	Promedio de Avance anual ajustado
T1	100,0 %	25,0 %	100,0 %	25,0 %	98,8 %	0,0 %
T2	100,0 %	47,6 %	100,0 %	50,0 %	97,9 %	
T3	100,0 %	69,4 %	100,0 %	75,0 %	84,9 %	
T4	0,0 %	66,7 %	0,0 %	75,0 %	18,0 %	
Total	73,9 %	53,7 %	75,0 %	56,3 %	67,6 %	

Desempeño

Periodo reportado



Avance año



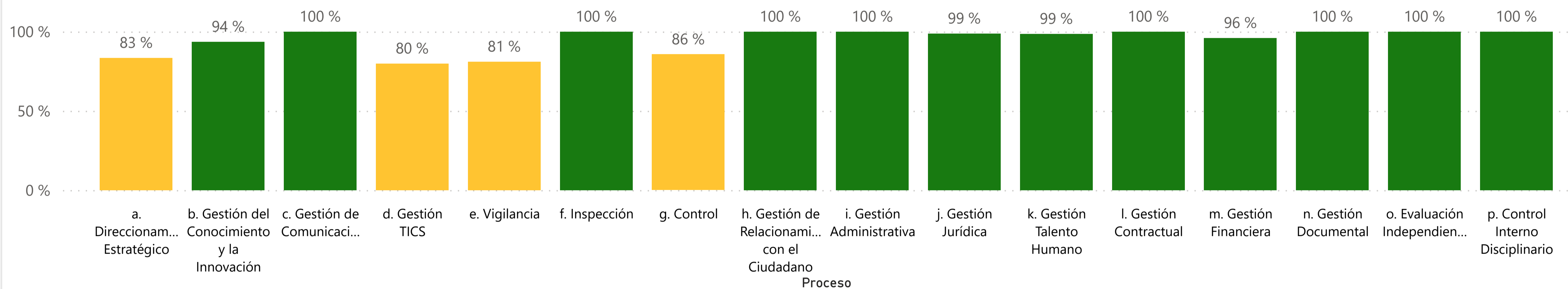
115
Metas totales

80
Metas a reportar
en el periodo¹

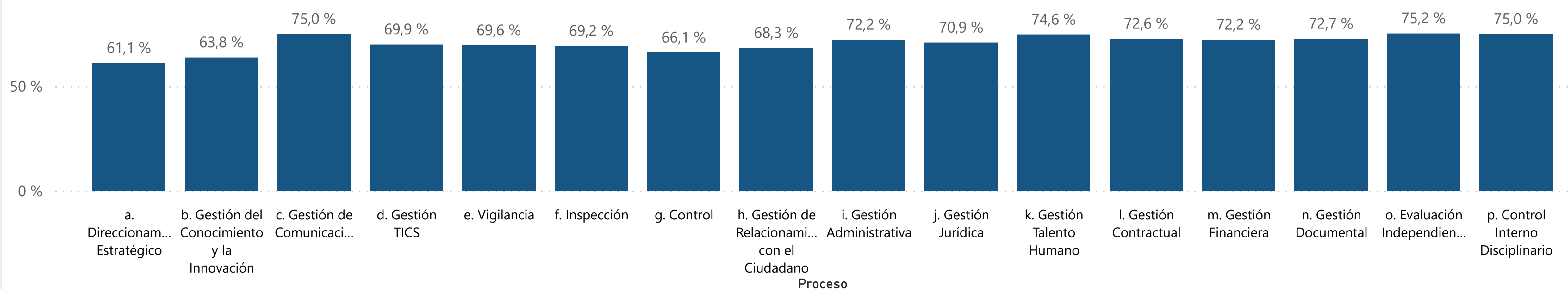
69,6 %
% Metas a reportar
en el periodo

93,8 %
% Avance metas
reportadas

% Desempeño por proceso en el periodo reportado



% Avance por proceso en el acumulado año



Seleccione el proceso para conocer el detalle del desempeño por metas

Avance PEI

Avance PAI

a. Direccionamiento estratégico

b. Gestión del conocimiento y la innovación

c. Gestión de comunicaciones

d. Gestión TICS

e. Vigilancia

f. Inspección

g. Control

h. Gestión de Relacionamento con el ciudadano

i. Gestión administrativa

j. Gestión jurídica

k. Gestión talento humano

l. Gestión contractual

m. Gestión financiera

n. Gestión documental

o. Evaluación independiente

p. Control interno disciplinario

Seleccione el trimestre

T3

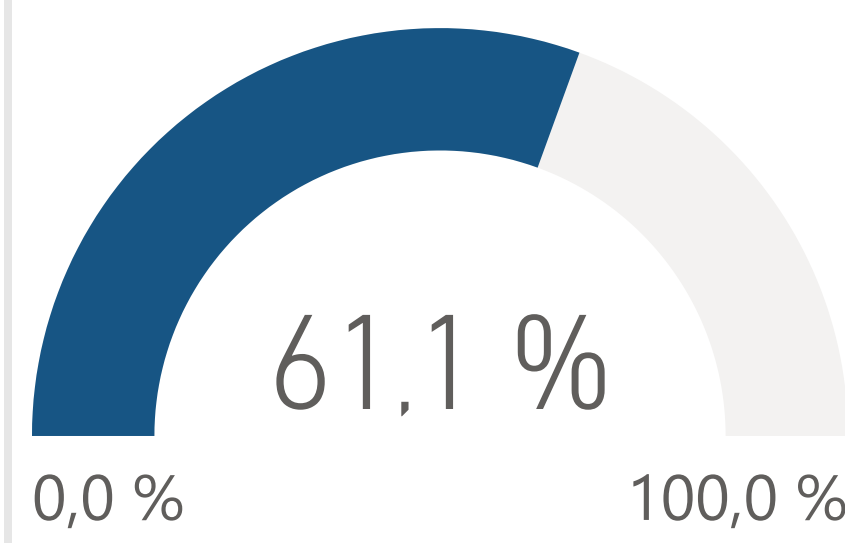
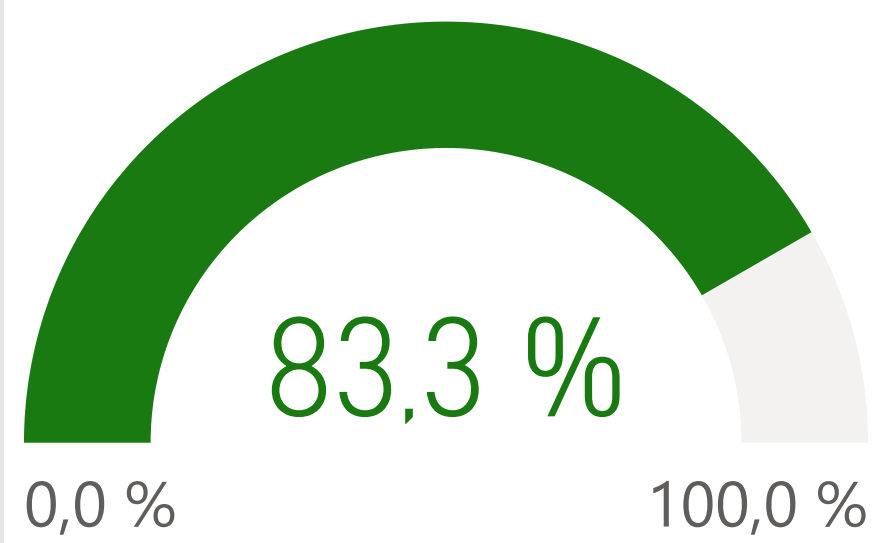
Objetivo del proceso

Verificar el cumplimiento en el seguimiento a los mapas de riesgos de gestión y corrupción de los procesos de la cadena de valor

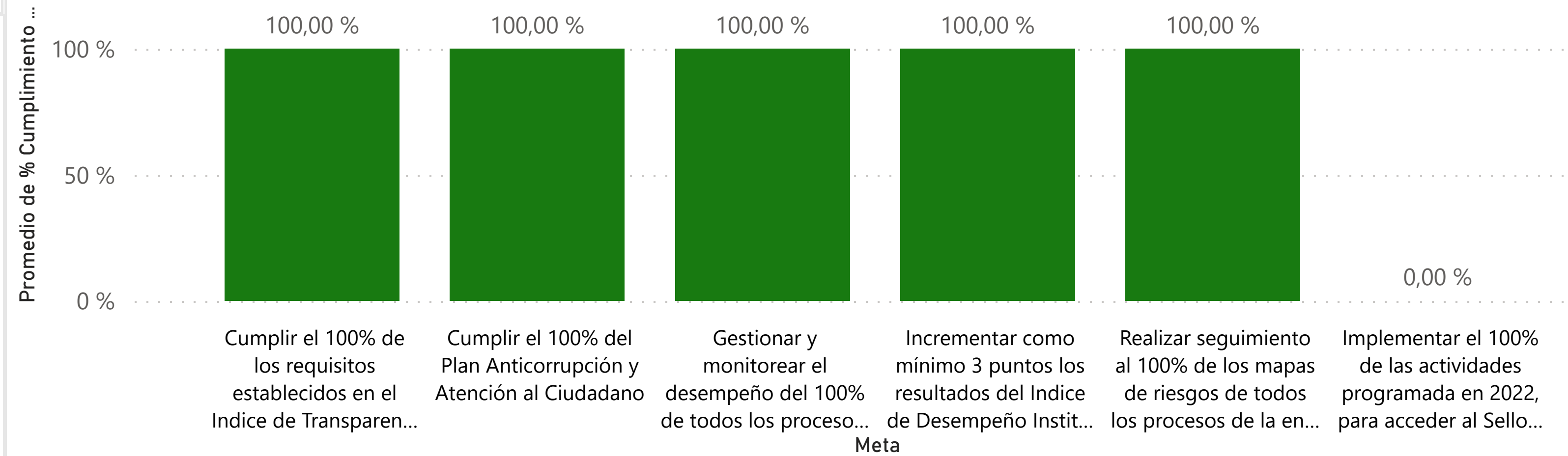
% Desempeño

Desempeño periodo

Avance acumulado año



% Cumplimiento con respecto a la meta



Seleccione la meta para conocer el detalle de avance de los indicadores relacionados

Realizar seguimiento al 100% de los mapas de riesgos de todos los procesos de la entidad

Realizar seguimiento al 100% de los mapas de riesgos de todos los procesos de la entidad

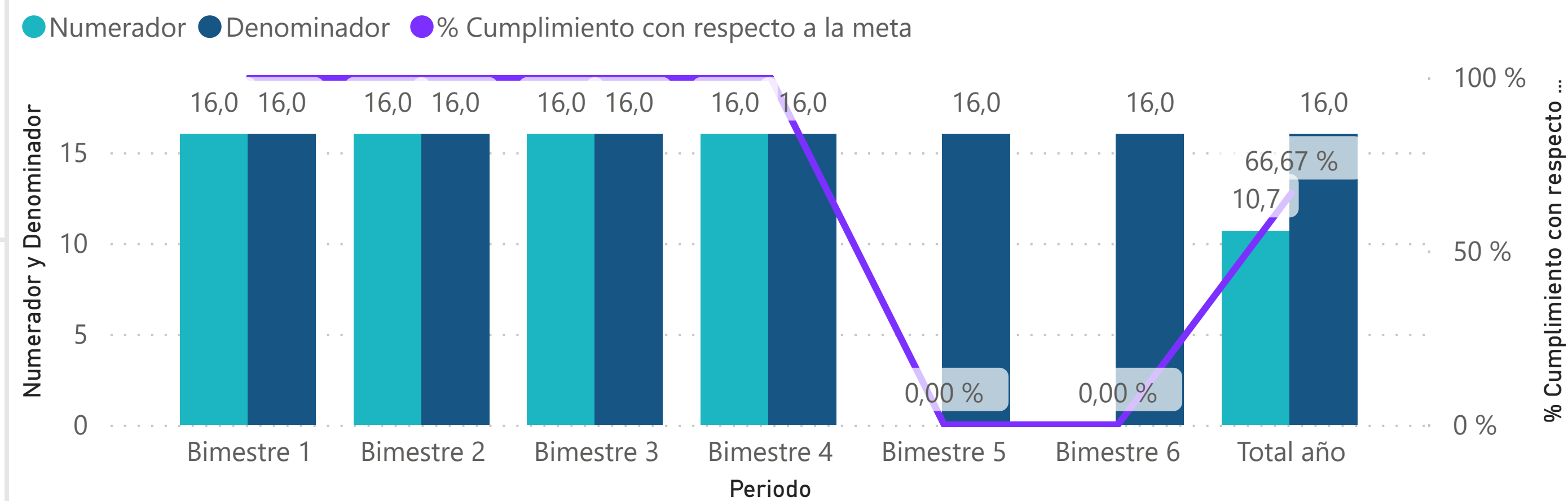
Indicador

Porcentaje de mapas de riesgos de gestión y corrupción de los procesos con seguimiento

Objetivo del indicador

Verificar el cumplimiento en el seguimiento a los mapas de riesgos de gestión y corrupción de los procesos de la cadena de valor

Cumplimiento por periodo



Periodo	Numerador	Denominador	Resultado	Meta	% Cumplimiento con respecto a la meta
Bimestre 1	16,0	16,0	100,00 %	100,0 %	100,00 %
Bimestre 2	16,0	16,0	100,00 %	100,0 %	100,00 %
Bimestre 3	16,0	16,0	100,00 %	100,0 %	100,00 %
Bimestre 4	16,0	16,0	100,00 %	100,0 %	100,00 %
Bimestre 5	0,0	16,0	0,00 %	100,0 %	0,00 %

Eficacia
Tipo de Indicador

Bimestral
Periodicidad

Porcentaje
Unidad Medida

Seleccione el trimestre

T3

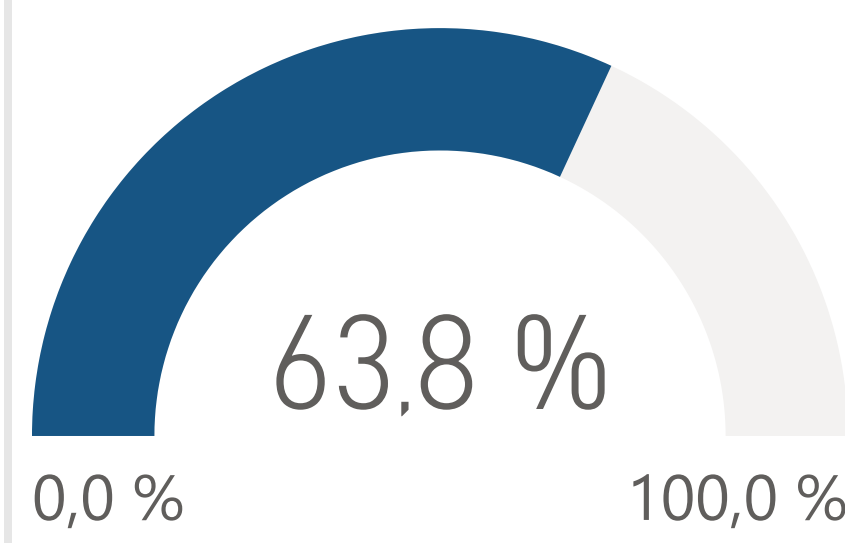
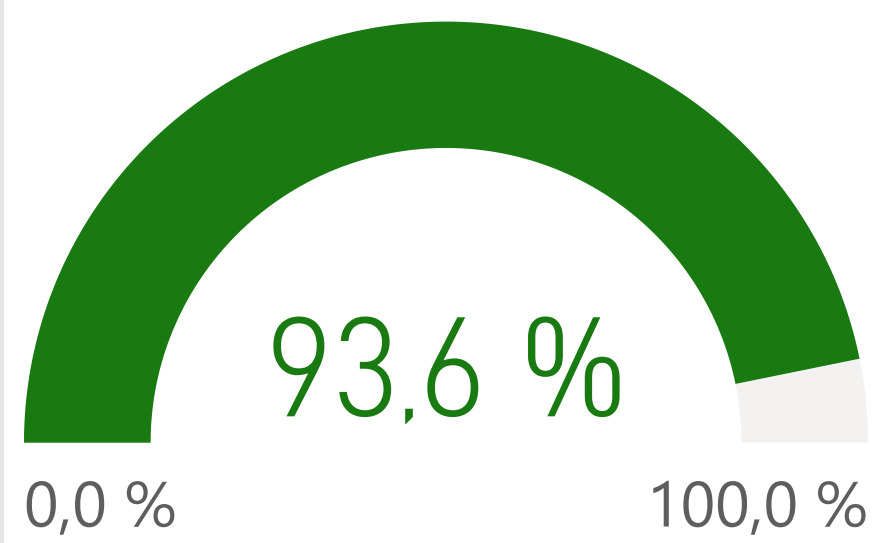
Objetivo del proceso

Medir el avance en la implementación del autodiagnostico de la política de Gestión del Conocimiento y la Innovación

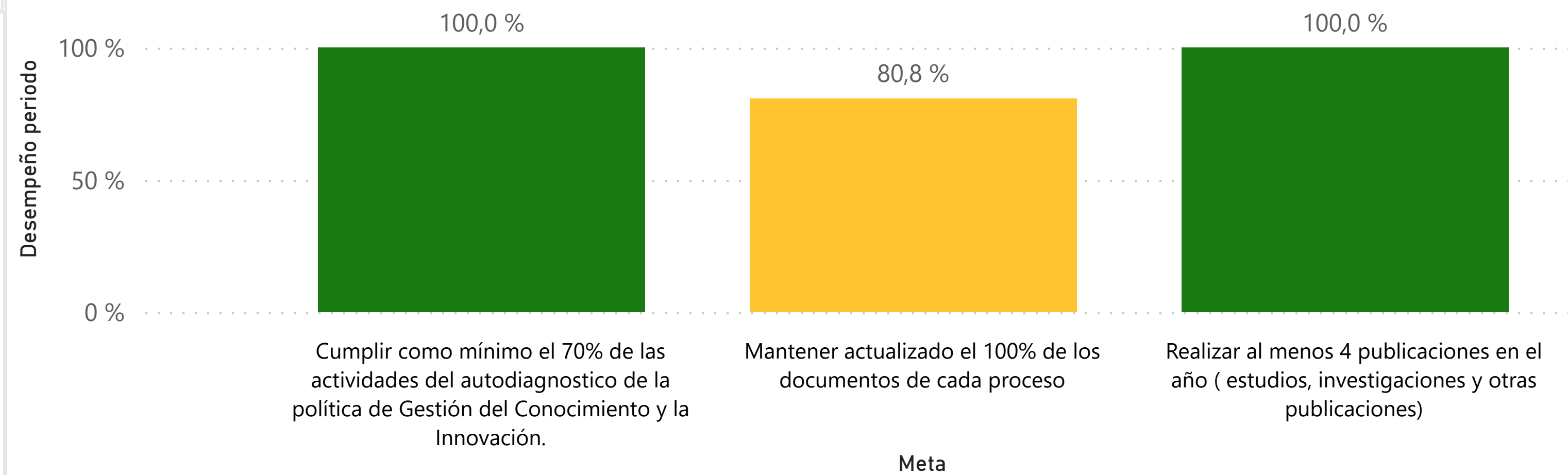
% Desempeño

periodo reportado

acumulado año



% Cumplimiento con respecto a la meta



Seleccione la meta para conocer el detalle de avance de los indicadores relacionados

Cumplir como mínimo el 70% de las actividades del autodiagnostico de la política de Gestión del Conocimiento y la Innovación.

Cumplir como mínimo el 70% de las actividades del autodiagnostico de la política de Gestión del Conocimiento y la Innovación.

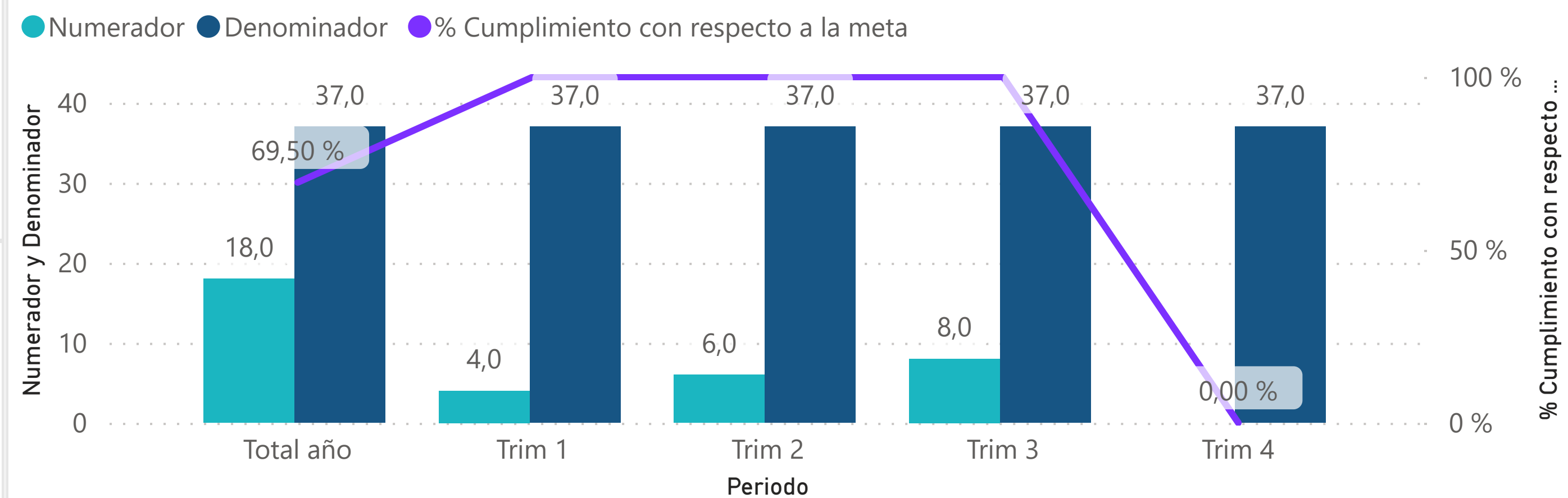
Indicador

Porcentaje de implementación del autodiagnostico de la política de Gestión del Conocimiento y la Innovación

Objetivo del indicador

Medir el avance en la implementación del autodiagnostico de la política de Gestión del Conocimiento y la Innovación

Cumplimiento por periodo



Periodo	Numerador	Denominador	Resultado	Meta	% Cumplimiento con respecto a la meta
Total año	18,0	37,0	48,65 %	70,0 %	69,50 %
Trim 1	4,0	37,0	10,81 %	10,0 %	100,00 %
Trim 2	6,0	37,0	16,22 %	15,0 %	100,00 %
Trim 3	8,0	37,0	21,62 %	20,0 %	100,00 %
Trim 4		37,0	0,00 %	25,0 %	0,00 %

Eficacia
Tipo de Indicador

Trimestral
Periodicidad

Porcentaje
Unidad Medida

Seleccione el trimestre

T3

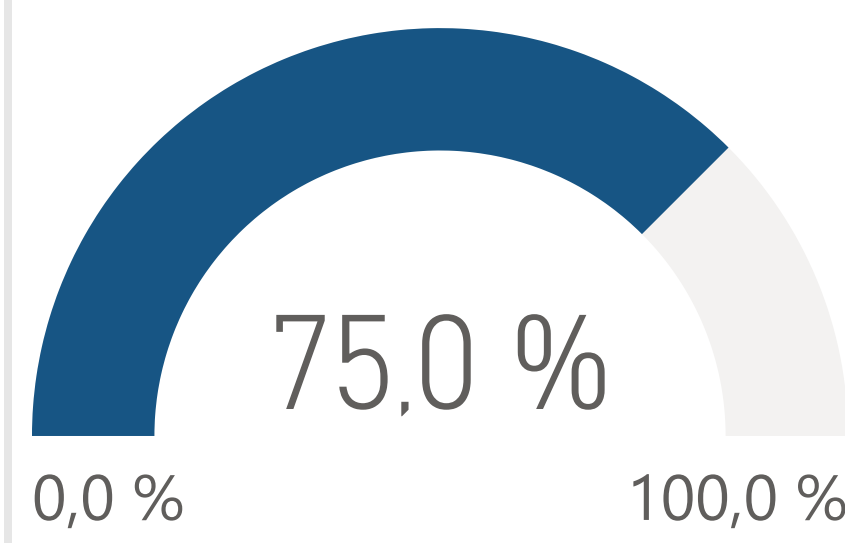
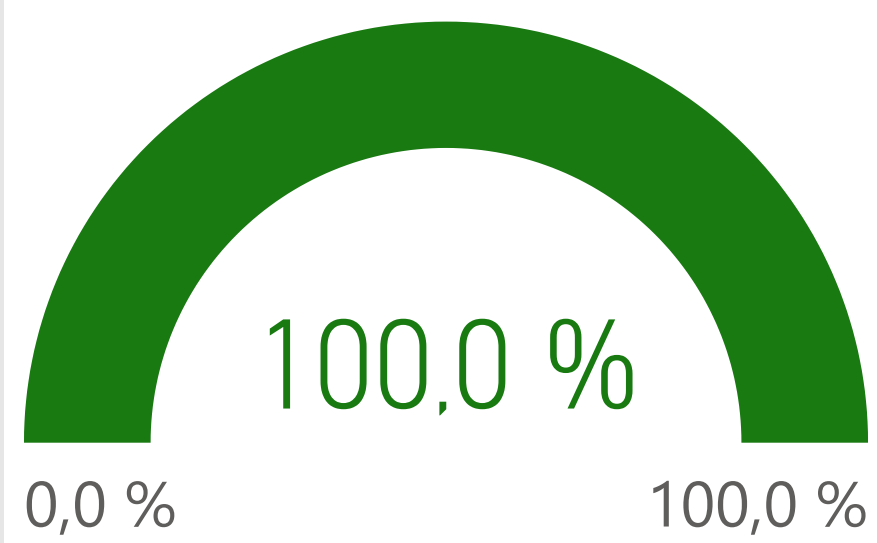
Objetivo del proceso

Aumentar el número de seguidores en las principales redes sociales de la entidad (Instagram, Twitter, Facebook)

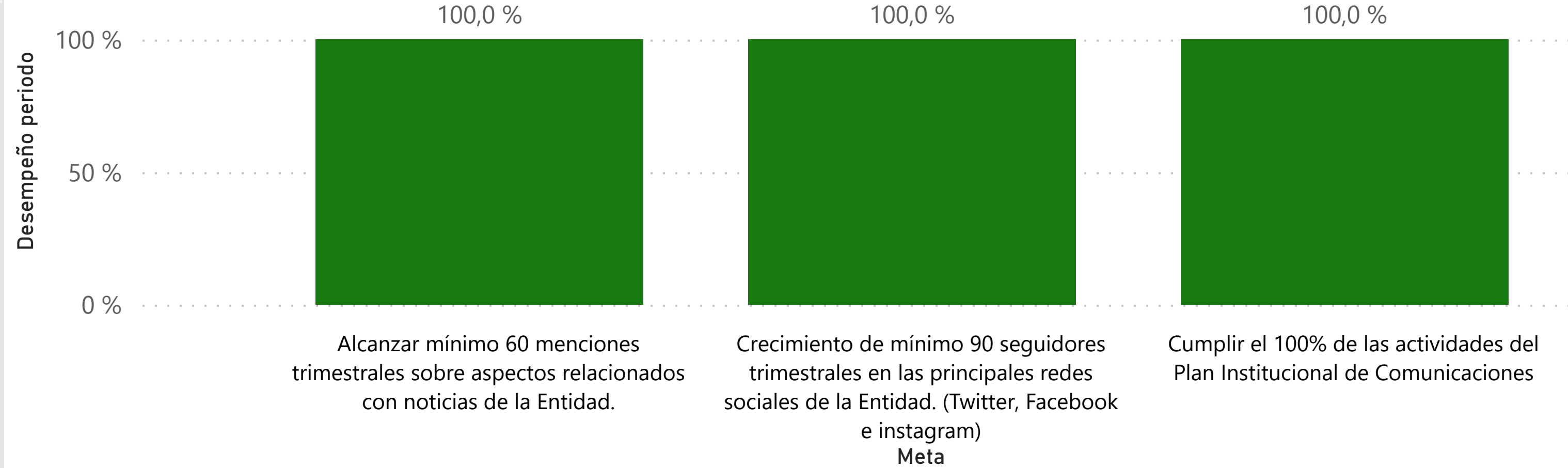
% Desempeño

periodo reportado

acumulado año



% Cumplimiento con respecto a la meta



Seleccione la meta para conocer el detalle de avance de los indicadores relacionados

Crecimiento de mínimo 90 seguidores trimestrales en las principales redes sociales de la Entidad. (Twitter, Facebook e Instagram)

Crecimiento de mínimo 90 seguidores trimestrales en las principales redes sociales de la Entidad. (Twitter, Facebook e Instagram)

Indicador

Número de seguidores nuevos en redes sociales

Objetivo del indicador

Aumentar el número de seguidores en las principales redes sociales de la entidad (Instagram, Twitter, Facebook)

Cumplimiento por periodo



Periodo	Numerador	Denominador	Resultado	Meta	% Cumplimiento con respecto a la meta
Total año	8729,0	360,0	100,00 %	100,0 %	100,00 %
Trim 1	2895,0	90,0	3216,67 %	100,0 %	100,00 %
Trim 2	2893,0	90,0	3214,44 %	100,0 %	100,00 %
Trim 3	2941,0	90,0	3267,78 %	100,0 %	100,00 %
Trim 4		90,0	0,00 %	100,0 %	0,00 %

Efectividad Trimestral Número
 Tipo de Indicador Periodicidad Unidad Medida

Seleccione el trimestre

T3

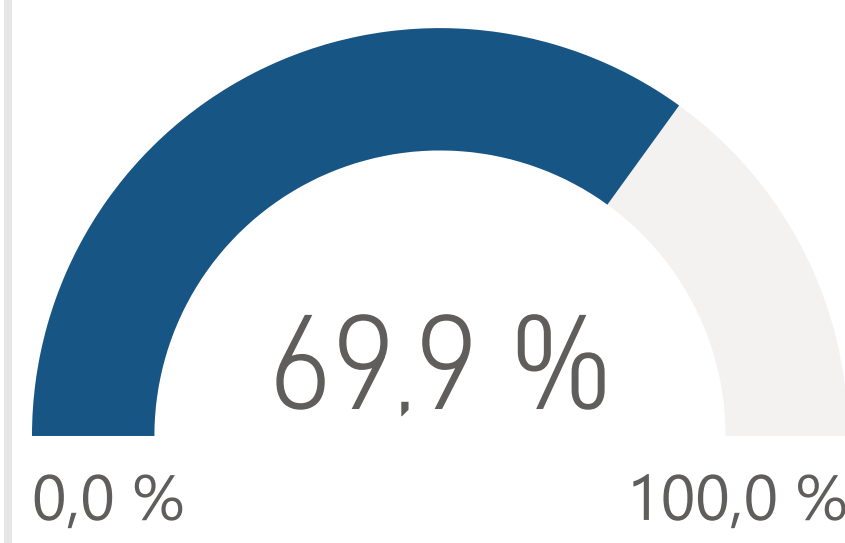
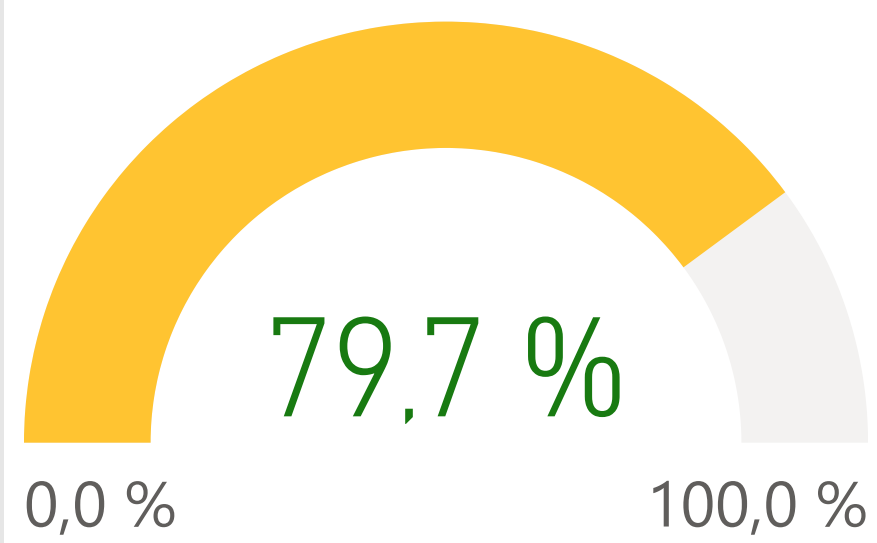
Objetivo del proceso

Definir y ejecutar actividades que contribuyen a incrementar el índice de Gobierno Digital.

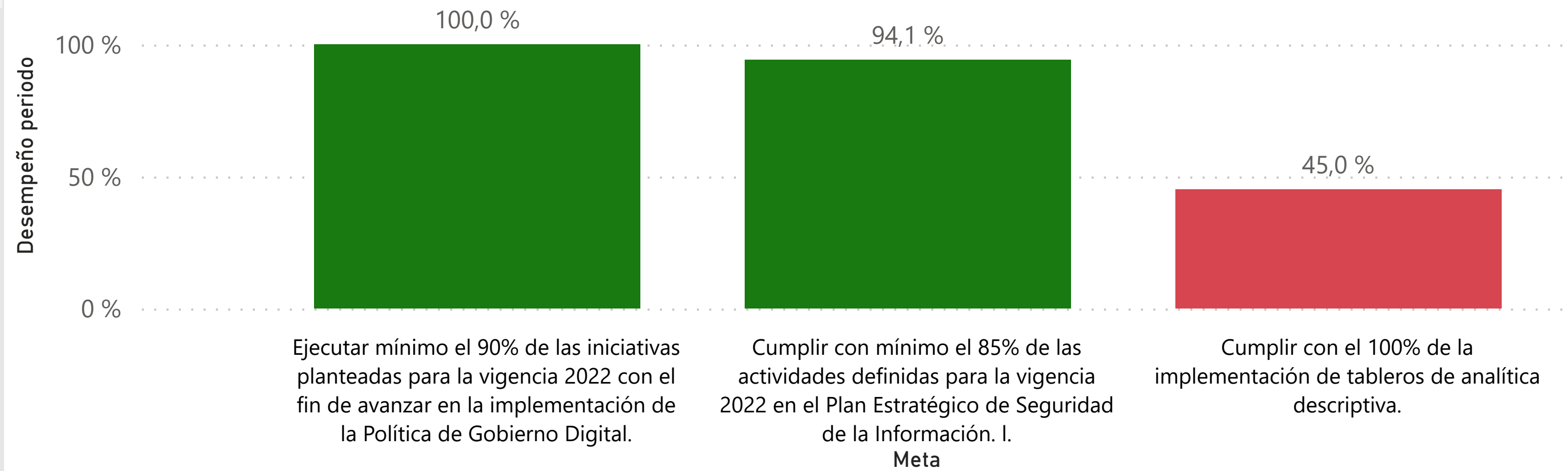
% Desempeño

periodo reportado

acumulado año



% Cumplimiento con respecto a la meta



Seleccione la meta para conocer el detalle de avance de los indicadores relacionados

Ejecutar mínimo el 90% de las iniciativas planteadas para la vigencia 2022 con el fin de avanzar en la implementación de la Política de Gobierno Digital.

Ejecutar mínimo el 90% de las iniciativas planteadas para la vigencia 2022 con el fin de avanzar en la implementación de la Política de Gobierno Digital.

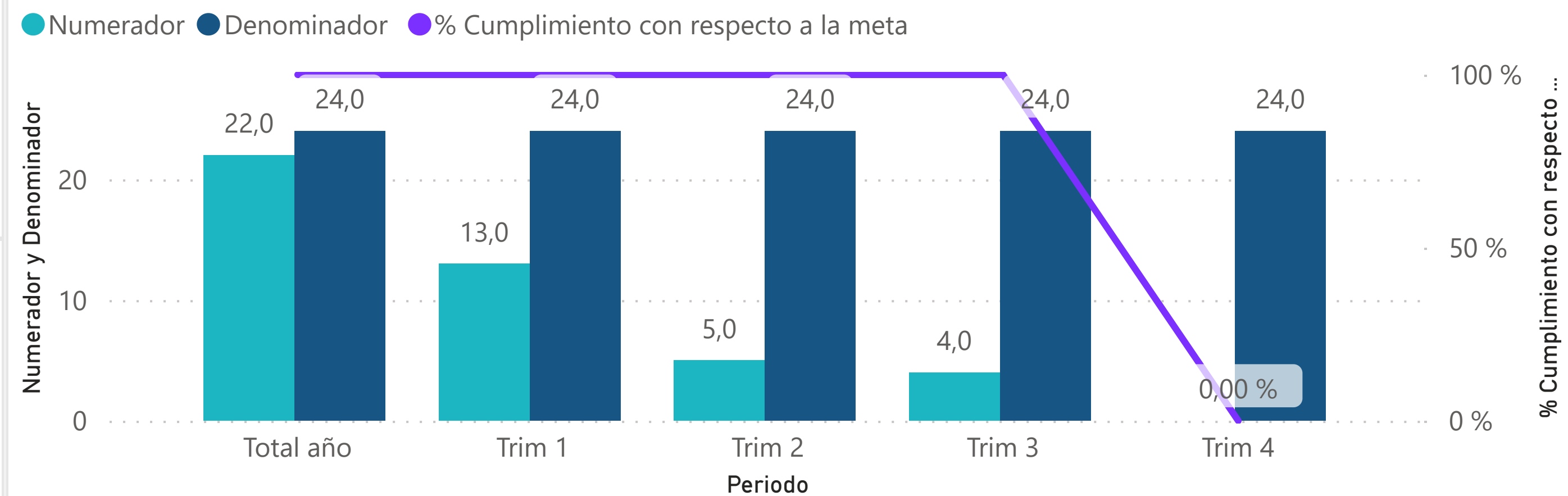
Indicador

Cumplimiento de Actividades de Gobierno Digital.

Objetivo del indicador

Definir y ejecutar actividades que contribuyen a incrementar el índice de Gobierno Digital.

Cumplimiento por periodo



Periodo	Numerador	Denominador	Resultado	Meta	% Cumplimiento con respecto a la meta
Total año	22,0	24,0	91,67 %	90,0 %	100,00 %
Trim 1	13,0	24,0	54,17 %	45,0 %	100,00 %
Trim 2	5,0	24,0	20,83 %	20,0 %	100,00 %
Trim 3	4,0	24,0	16,67 %	15,0 %	100,00 %
Trim 4		24,0	0,00 %	10,0 %	0,00 %

Eficiencia
Tipo de Indicador

Trimestral
Periodicidad

Porcentaje
Unidad Medida

Seleccione el trimestre

T3

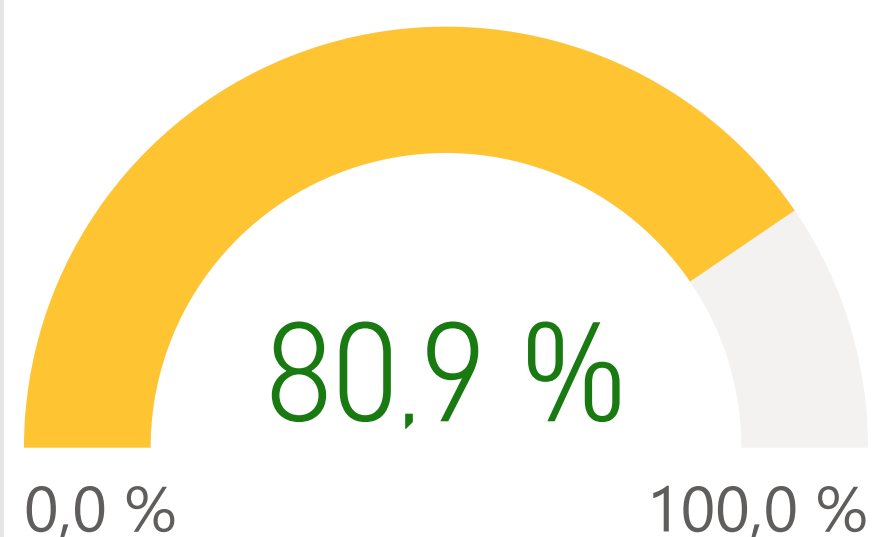


Objetivo del proceso

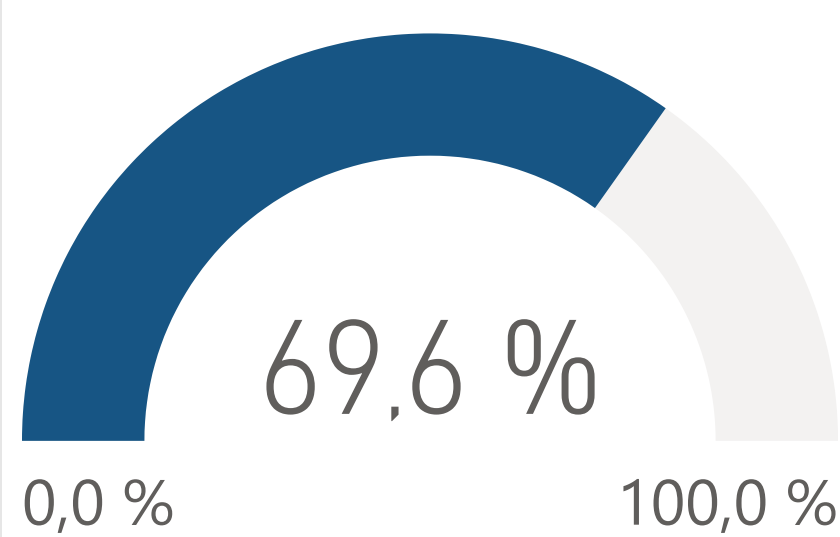
(En blanco)

% Desempeño

Promedio periodo reportado

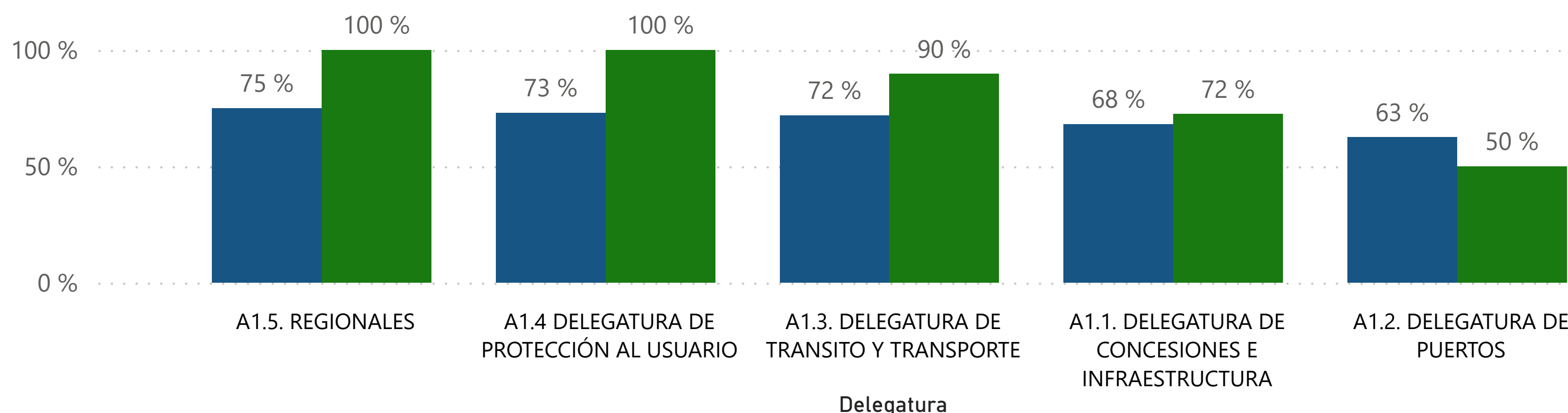


Promedio de acumulado año



% Desempeño por delegatura

● Promedio de Avance anual ajustado ● Promedio de Desempeño periodo

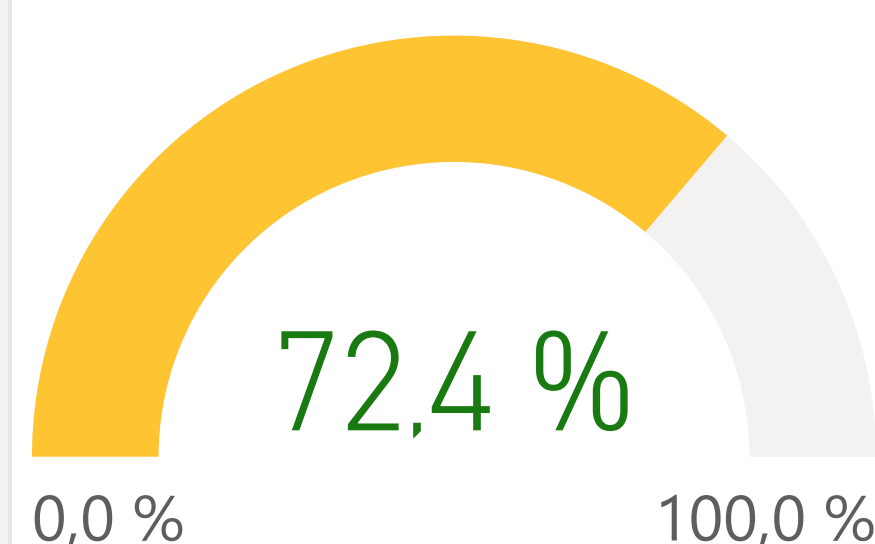


Seleccione la Delegatura para conocer el detalle

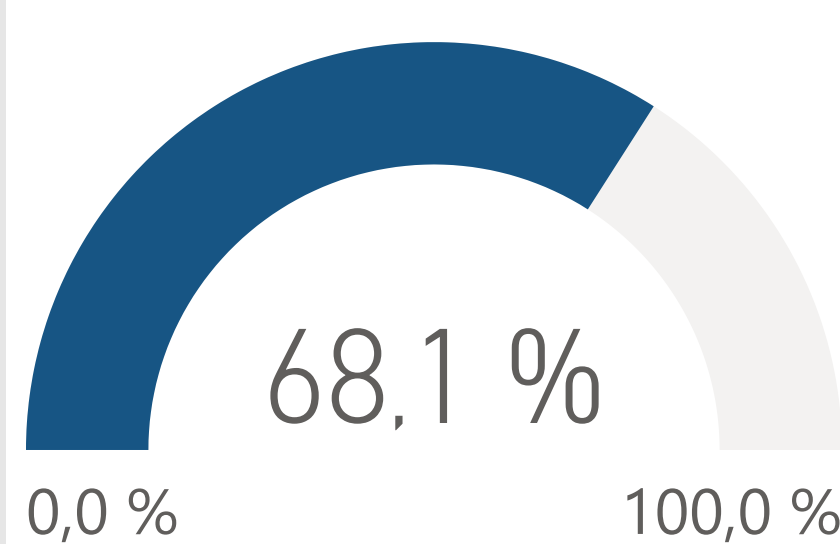
A1.1. DELEGATURA DE CONCESIONES E INFRAESTRUCTURA

% Desempeño

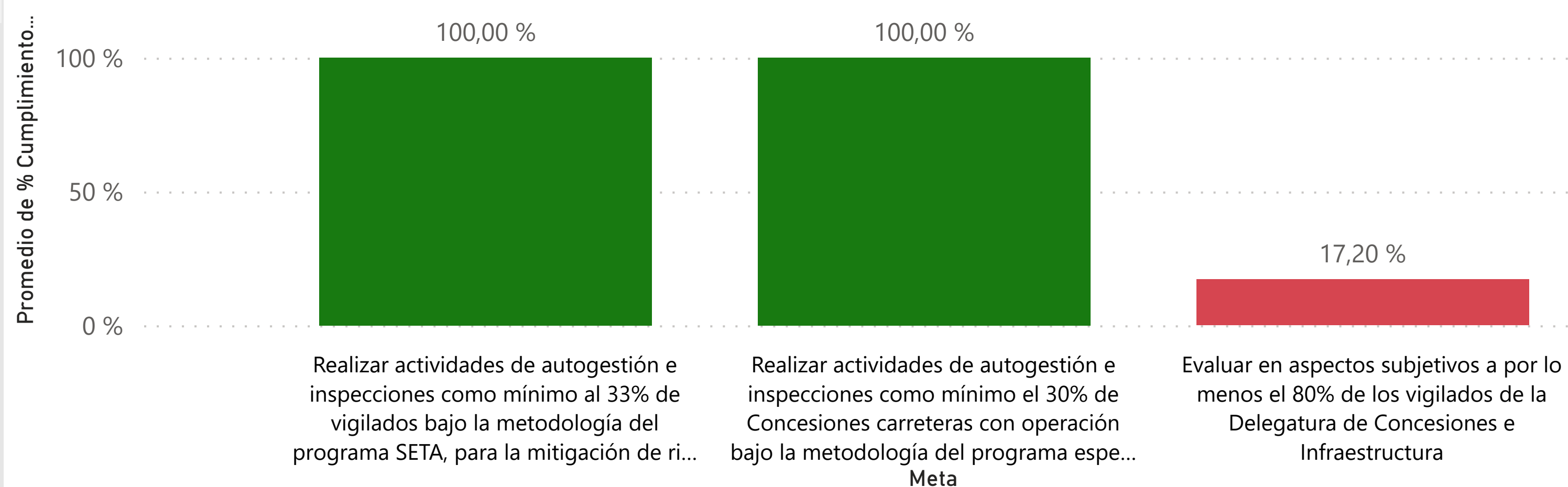
periodo reportado



acumulado año



% Cumplimiento con respecto a la meta



Seleccione la meta para conocer el detalle de avance de los indicadores relacionados

Publicar 4 informes de indicadores de eficiencia portuaria en la página web de la entidad

(En blanco)

Indicador

(En blanco)

Objetivo del indicador

(En blanco)

Cumplimiento por periodo

% Cumplimiento con respecto a la meta

Periodo	Numerador	Denominador	Resultado	Meta	% Cumplimiento con respecto a la meta
---------	-----------	-------------	-----------	------	---------------------------------------

Seleccione el trimestre

T3



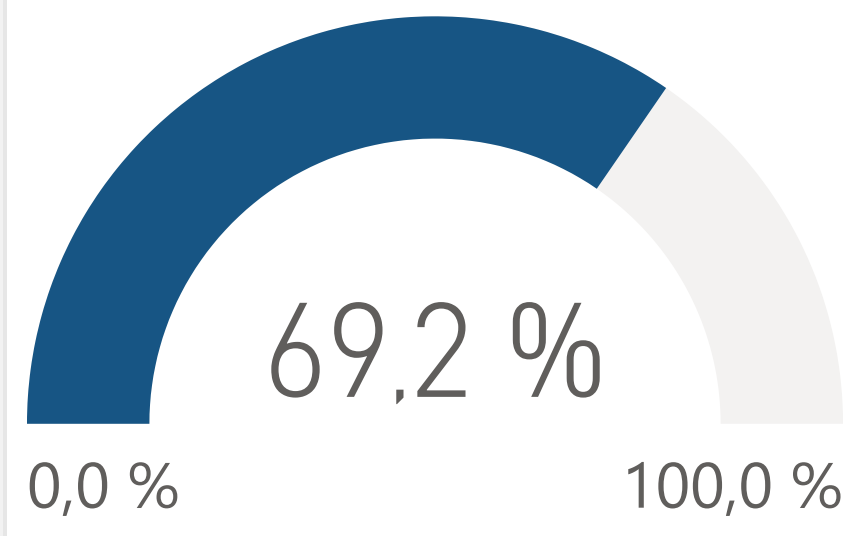
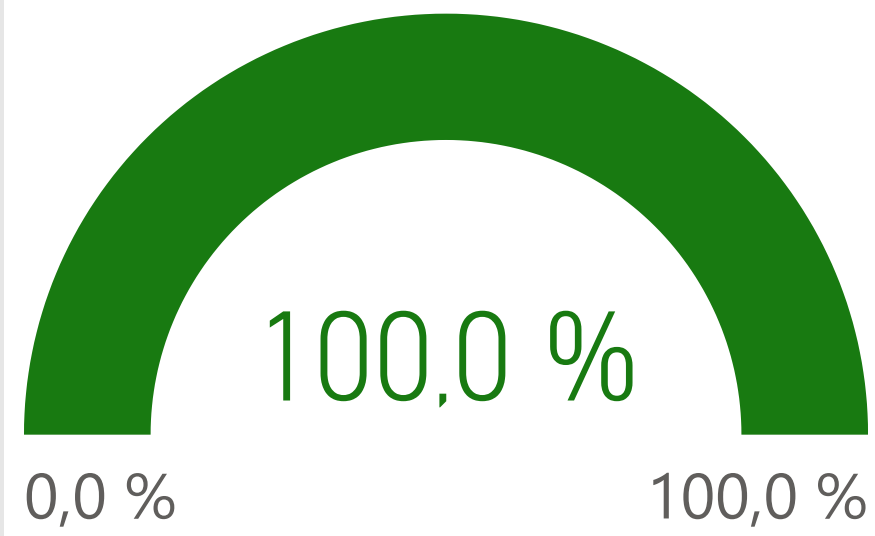
Objetivo del proceso

(En blanco)

% Desempeño

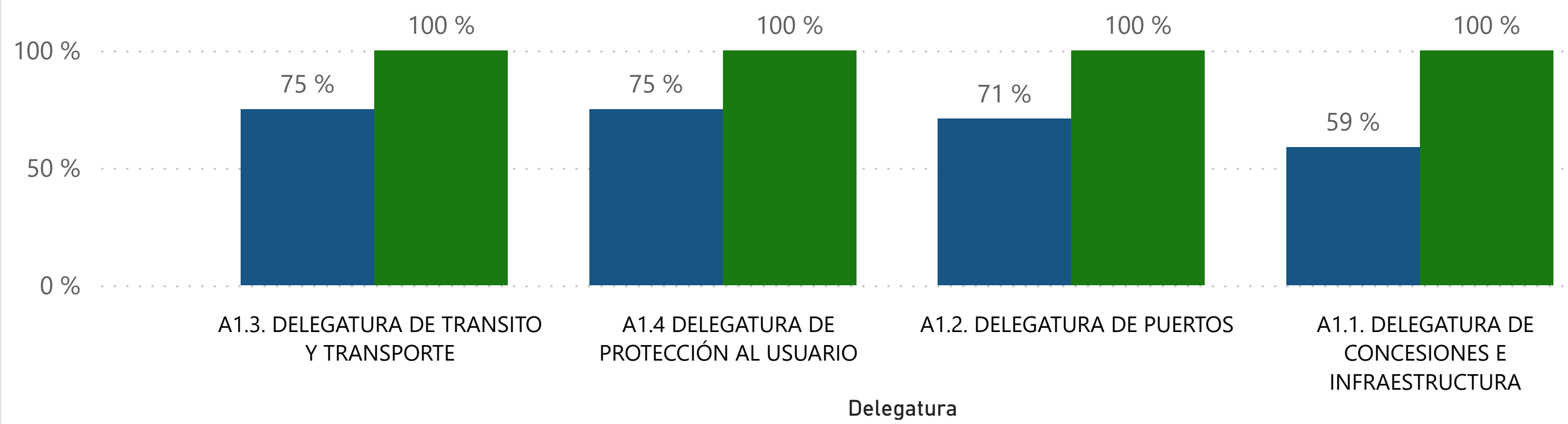
Promedio periodo reportado

Promedio de acumulado año



% Desempeño por delegatura

● Promedio de Avance anual ajustado ● Promedio de Desempeño periodo



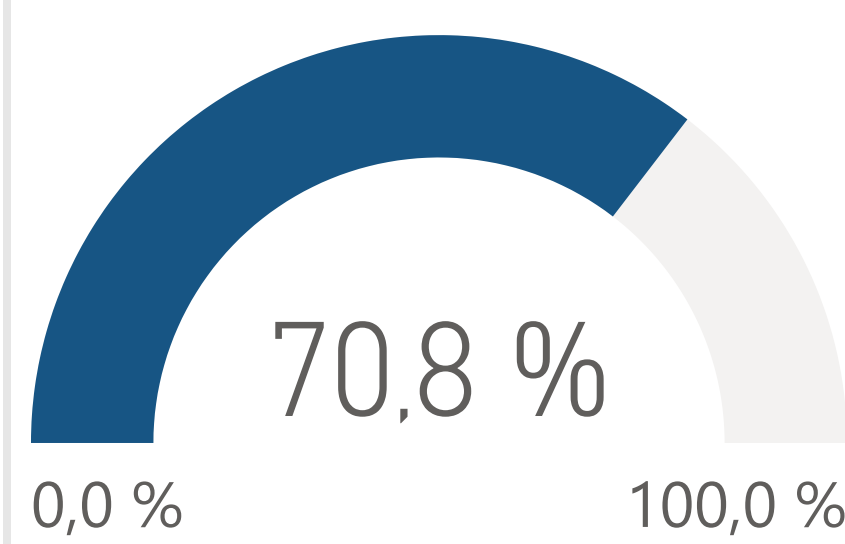
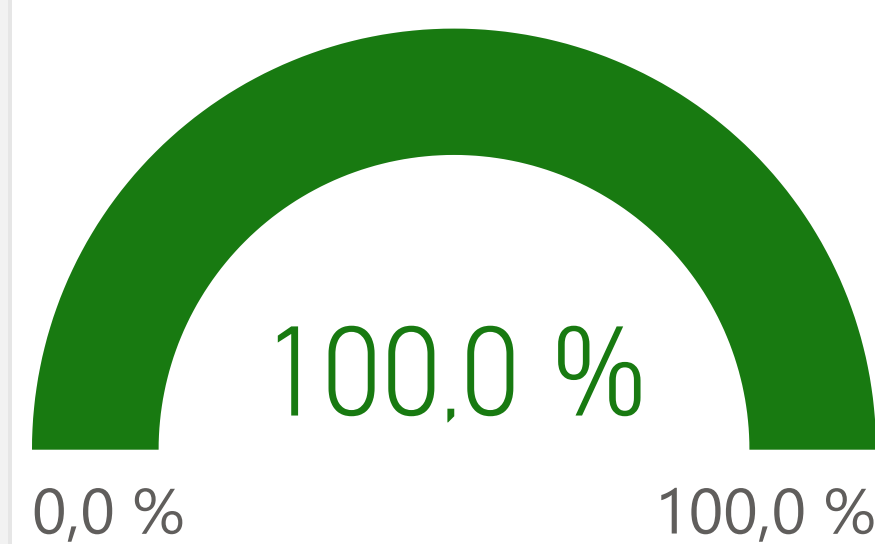
Seleccione la Delegatura para conocer el detalle

A1.2. DELEGATURA DE PUERTOS

% Desempeño

periodo reportado

acumulado año



% Cumplimiento con respecto a la meta

Promedio de % Cumplimiento co...



Seleccione la meta para conocer el detalle de avance de los indicadores relacionados

Lograr analizar el 80% de las respuestas de los vigilados, asignadas a la Dirección de Investigaciones de la Delegatura para la Protección de Usuarios del Sector Transporte, para identificación de posibles i...

(En blanco)

Indicador

(En blanco)

Objetivo del indicador

(En blanco)

Cumplimiento por periodo

% Cumplimiento con respecto a la meta

Periodo	Numerador	Denominador	Resultado	Meta	% Cumplimiento con respecto a la meta
▲					

Seleccione el trimestre

T3

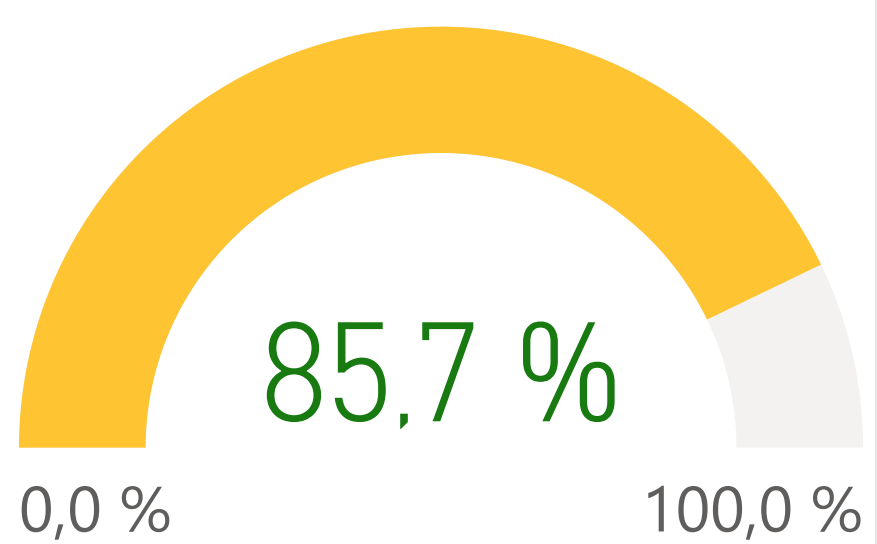


Objetivo del proceso

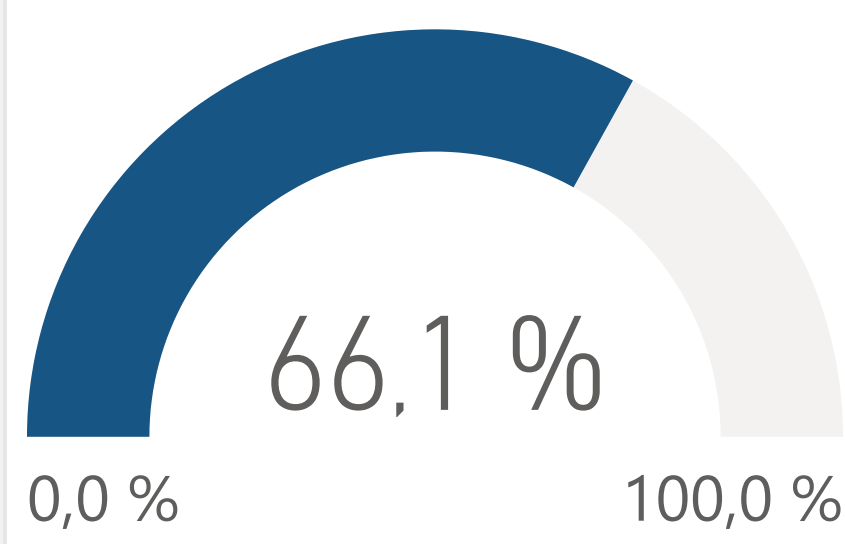
Evitar que se configure la caducidad en las investigaciones administrativas en las que dicho fenómeno opera en el año 2022.

% Desempeño

Promedio periodo reportado

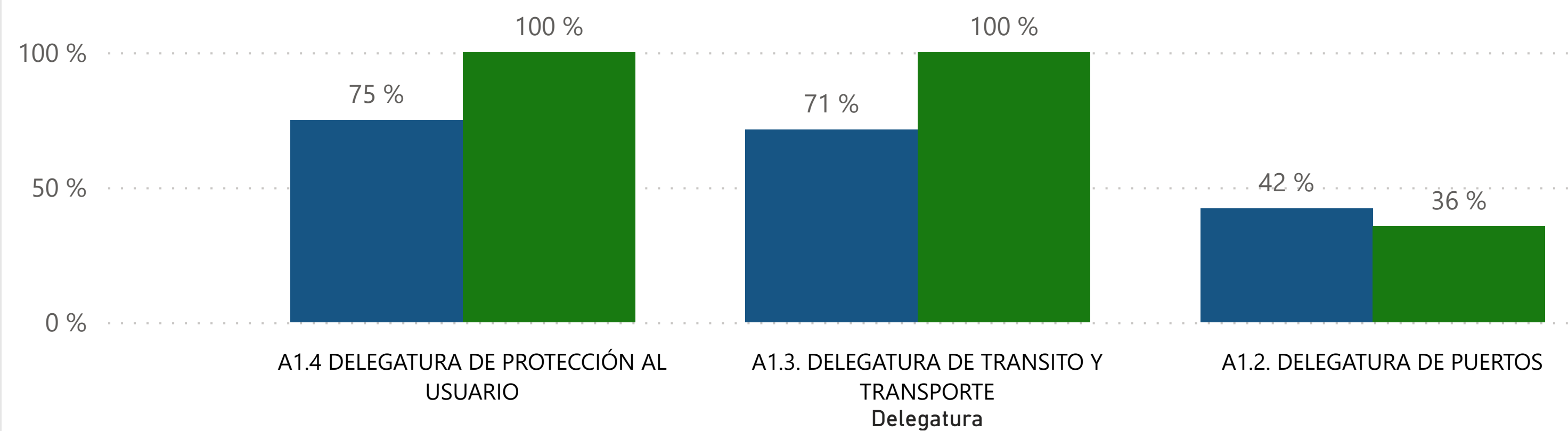


Promedio de acumulado año



% Desempeño por delegatura

● Promedio de Avance anual ajustado ● Promedio de Desempeño periodo

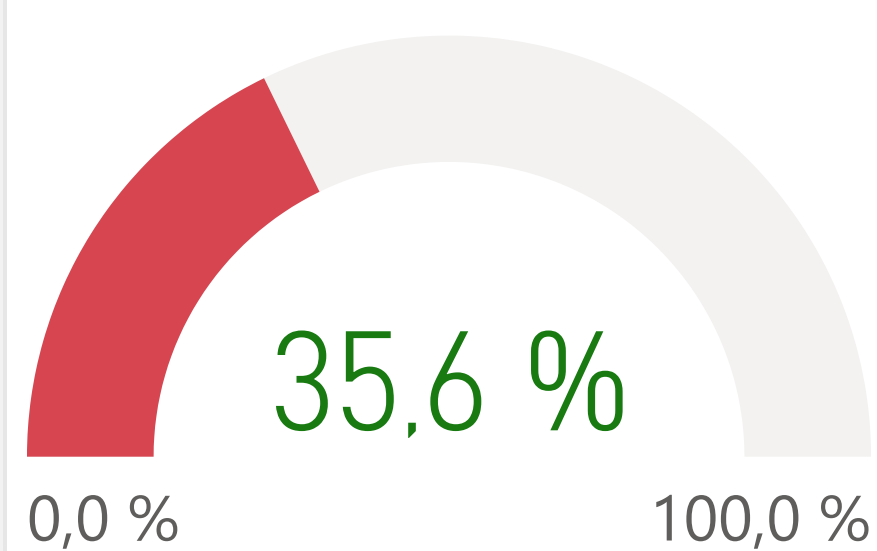


Seleccione la Delegatura para conocer el detalle

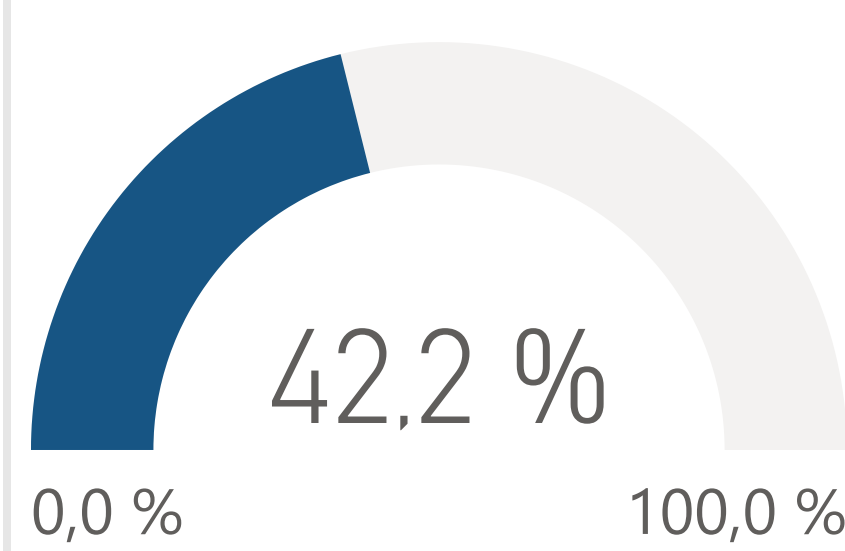
A1.2. DELEGATURA DE PUERTOS

% Desempeño

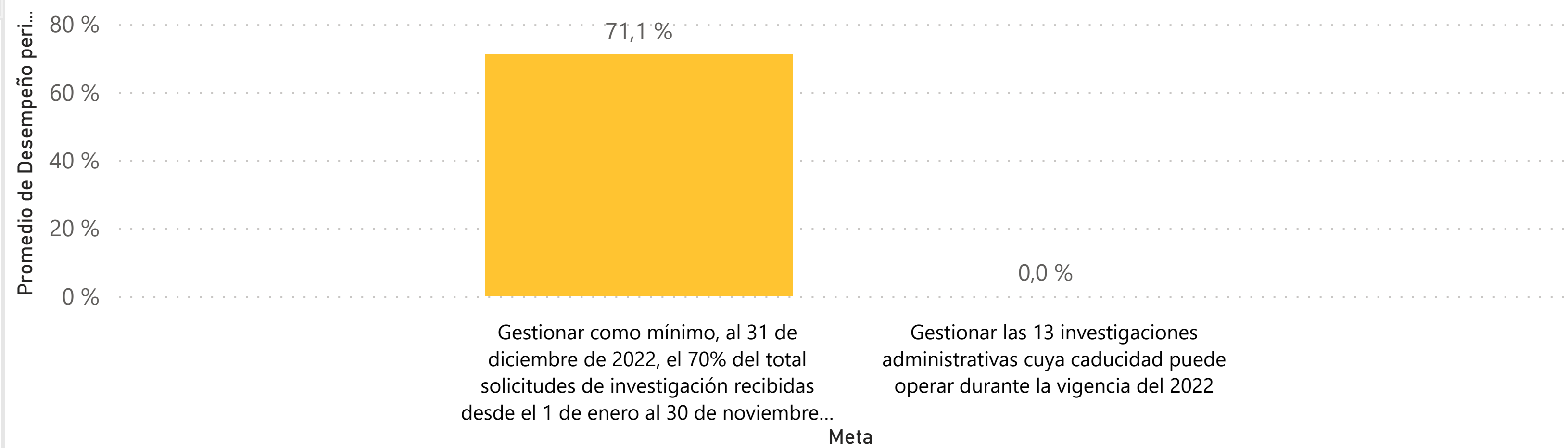
periodo reportado



acumulado año



% Cumplimiento con respecto a la meta



Seleccione la meta para conocer el detalle de avance de los indicadores relacionados

Gestionar las 13 investigaciones administrativas cuya caducidad puede operar durante la vigencia del 2022

Gestionar las 13 investigaciones administrativas cuya caducidad puede operar durante la vigencia del 2022

Indicador

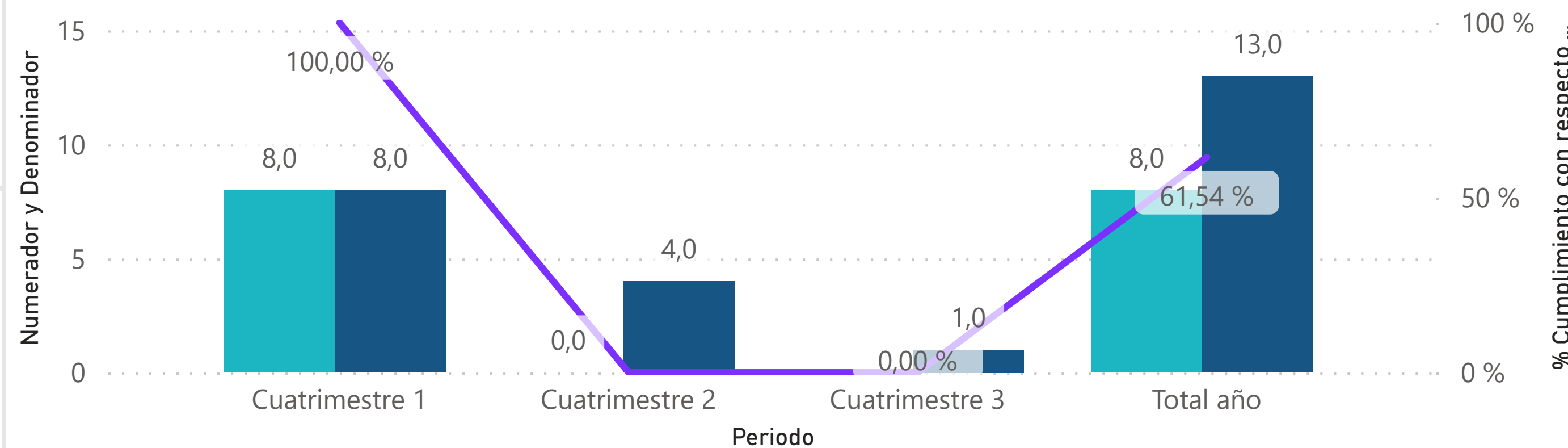
Porcentaje de investigaciones gestionadas cuya caducidad se presenta en la vigencia 2022

Objetivo del indicador

Evitar que se configure la caducidad en las investigaciones administrativas en las que dicho fenómeno opera en el año 2022.

Cumplimiento por periodo

● Numerador ● Denominador ● % Cumplimiento con respecto a la meta



Periodo	Numerador	Denominador	Resultado	Meta	% Cumplimiento con respecto a la meta
Cuatrimestre 1	8,0	8,0	100,00 %	100,0 %	100,00 %
Cuatrimestre 2	0,0	4,0	0,00 %	100,0 %	0,00 %
Cuatrimestre 3	1,0	1,0	100,00 %	100,0 %	0,00 %
Total año	8,0	13,0	61,54 %	100,0 %	61,54 %

Efectividad Mensual porcentual
 Tipo de Indicador Periodicidad Unidad Medida

Seleccione el trimestre

T3

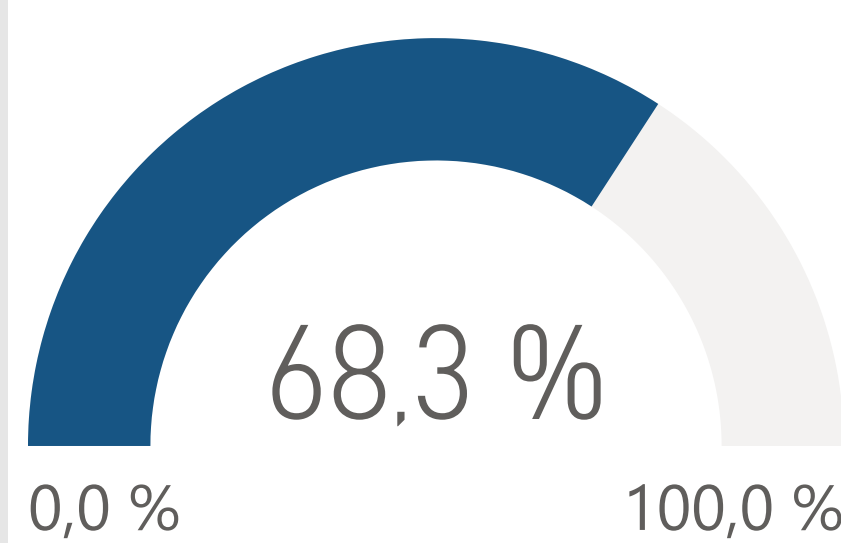
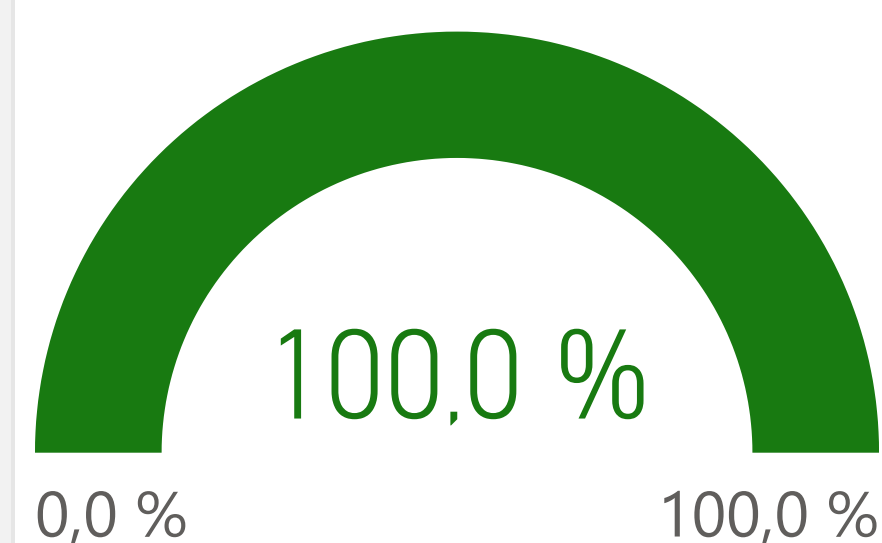
Objetivo del proceso

Medir el grado de satisfacción que tienen los ciudadanos frente a los servicios brindados por los canales de atención de la Superintendencia de

% Desempeño

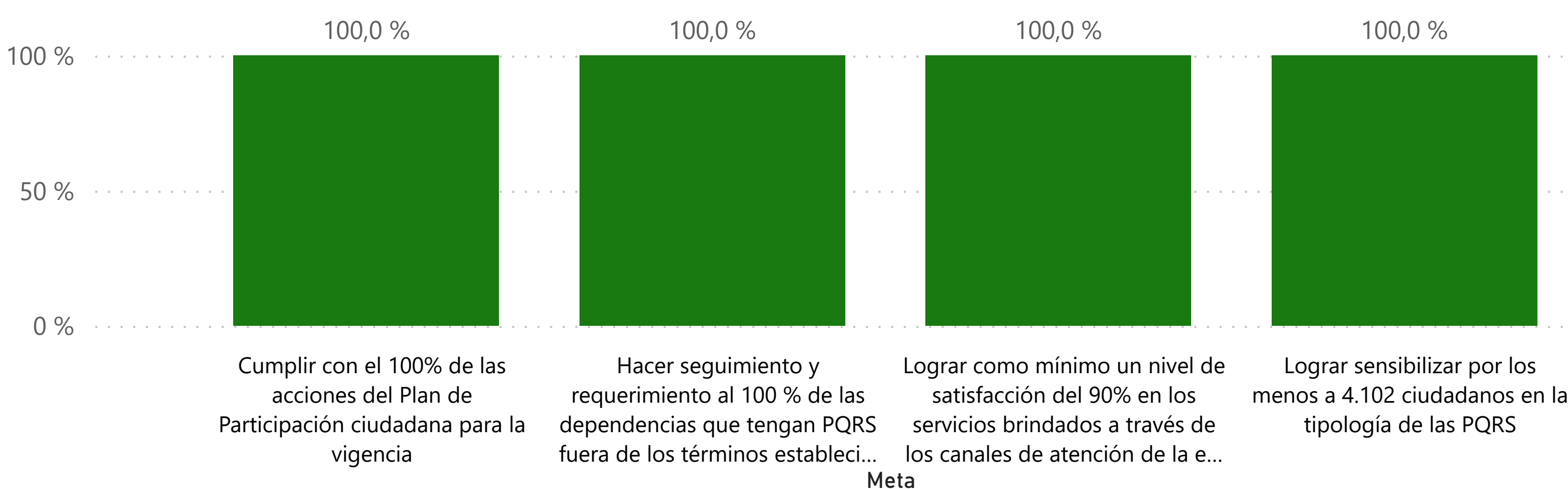
periodo reportado

acumulado año



% Cumplimiento con respecto a la meta

Promedio de Desempeño peri...



Seleccione la meta para conocer el detalle de avance de los indicadores relacionados

Lograr como mínimo un nivel de satisfacción del 90% en los servicios brindados a través de los canales de atención de la entidad.

Lograr como mínimo un nivel de satisfacción del 90% en los servicios brindados a través de los canales de atención de la entidad.

Indicador

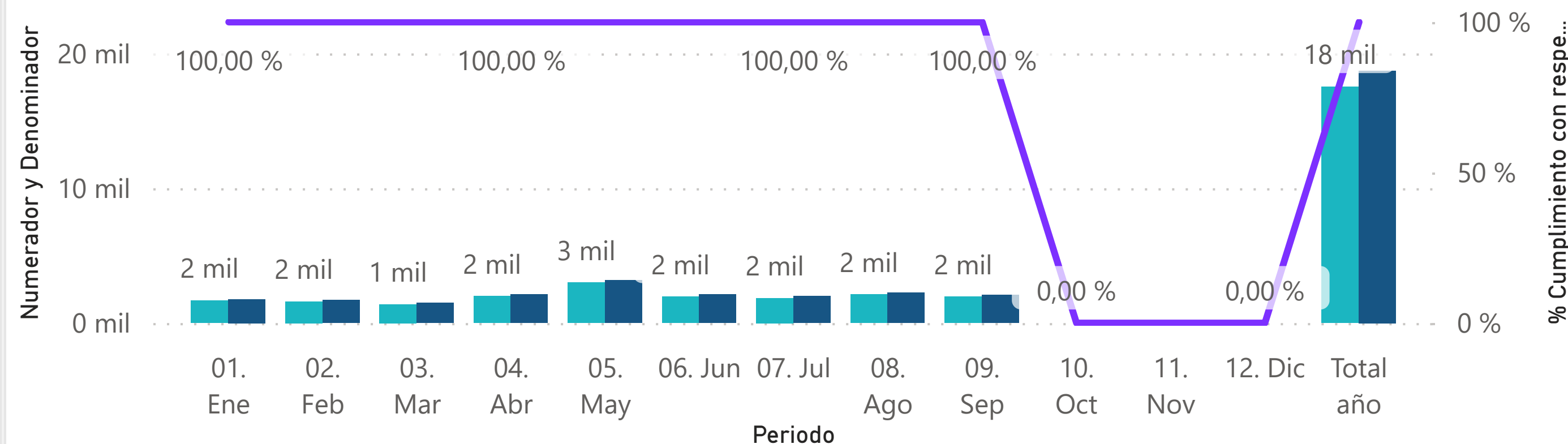
Porcentaje de satisfacción de los ciudadanos frente a los servicios brindados por los canales de atención de la entidad.

Objetivo del indicador

Medir el grado de satisfacción que tienen los ciudadanos frente a los servicios brindados por los canales de atención de la Superintendencia de

Cumplimiento por periodo

● Numerador ● Denominador ● % Cumplimiento con respecto a la meta



Periodo	Numerador	Denominador	Resultado	Meta	% Cumplimiento con respecto a la meta
01. Ene	1670,0	1766,0	94,56 %	90,0 %	100,00 %
02. Feb	1600,0	1690,0	94,67 %	90,0 %	100,00 %
03. Mar	1392,0	1499,0	92,86 %	90,0 %	100,00 %
04. Abr	1995,0	2137,0	93,36 %	90,0 %	100,00 %
05. May	3000,0	3185,0	94,19 %	90,0 %	100,00 %

Seleccione el trimestre

T3

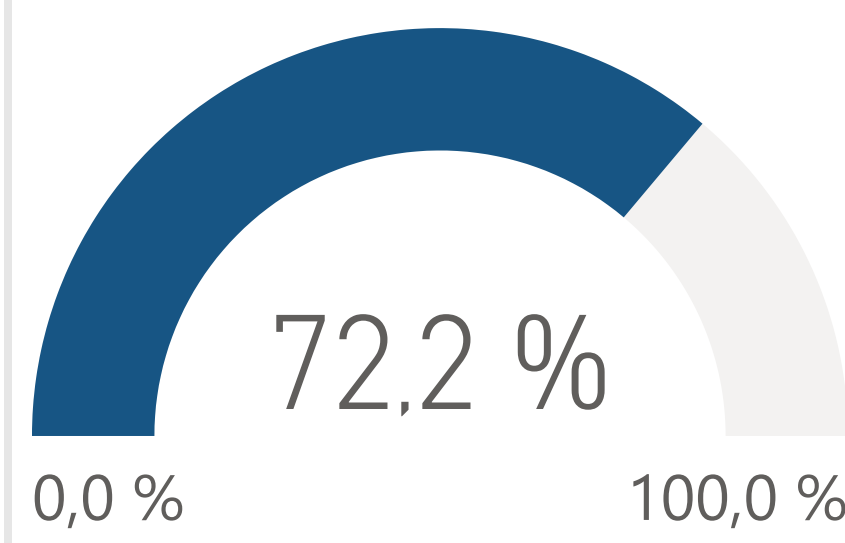
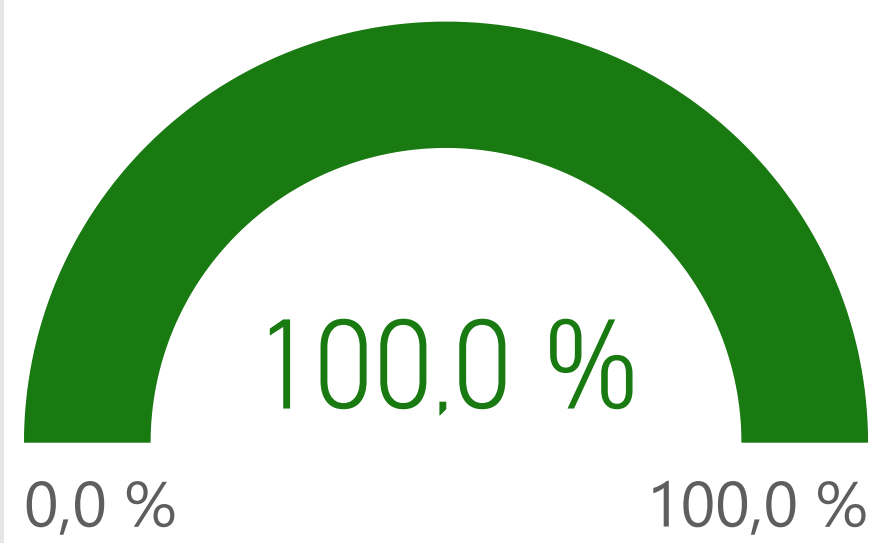
Objetivo del proceso

Evaluar y Monitorear el Plan Institucional de Gestión Ambiental - PIGA

% Desempeño

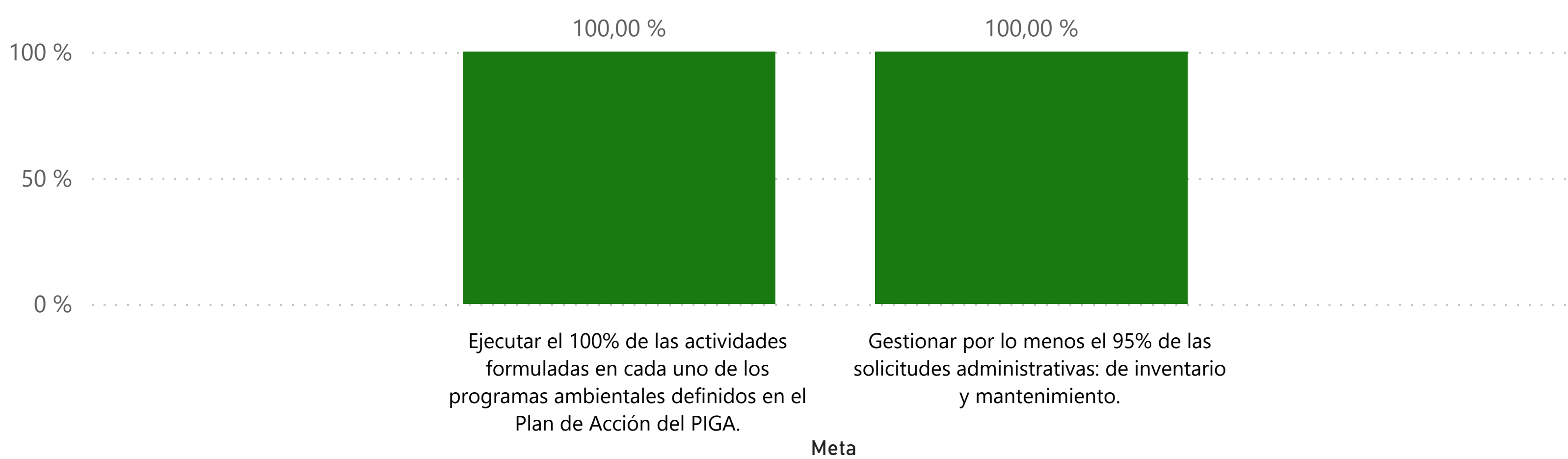
periodo reportado

acumulado año



% Cumplimiento con respecto a la meta

Promedio de % Cumplimiento ...



Seleccione la meta para conocer el detalle de avance de los indicadores relacionados

Ejecutar el 100% de las actividades formuladas en cada uno de los programas ambientales definidos en el Plan de Acción del PIGA.

Ejecutar el 100% de las actividades formuladas en cada uno de los programas ambientales definidos en el Plan de Acción del PIGA.

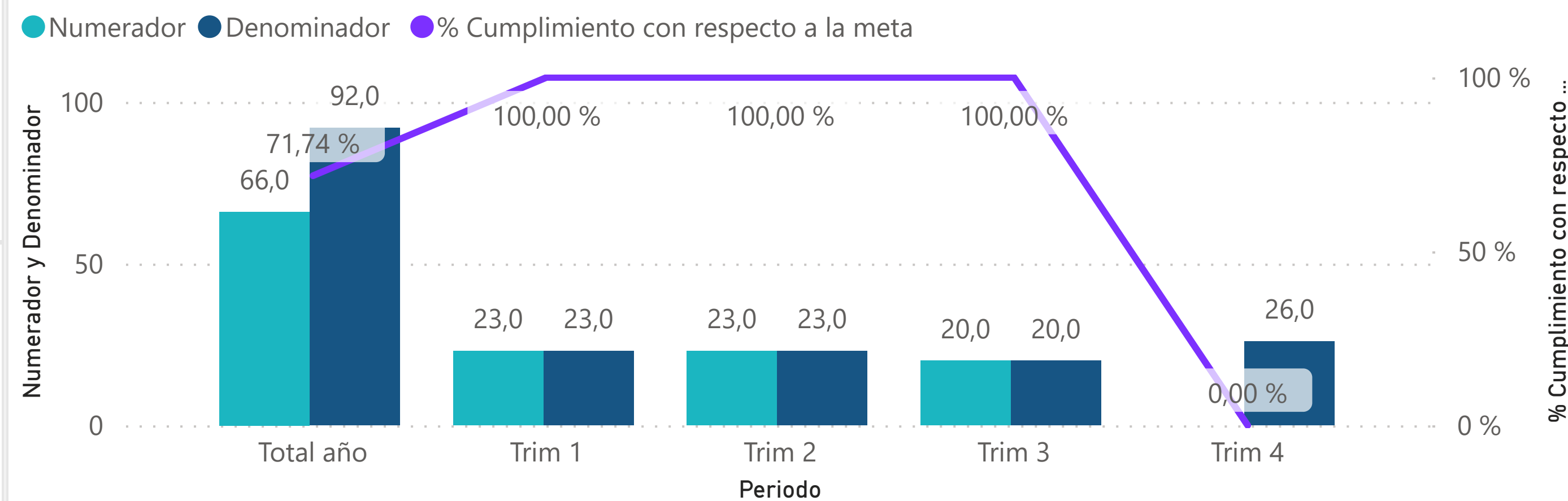
Indicador

Porcentaje de ejecución de programas del PIGA.

Objetivo del indicador

Evaluar y Monitorear el Plan Institucional de Gestión Ambiental - PIGA

Cumplimiento por periodo



Periodo	Numerador	Denominador	Resultado	Meta	% Cumplimiento con respecto a la meta
Total año	66,0	92,0	71,74 %	100,0 %	71,74 %
Trim 1	23,0	23,0	100,00 %	100,0 %	100,00 %
Trim 2	23,0	23,0	100,00 %	100,0 %	100,00 %
Trim 3	20,0	20,0	100,00 %	100,0 %	100,00 %
Trim 4		26,0	0,00 %	100,0 %	0,00 %

Efectividad Trimestral Porcentaje
 Tipo de Indicador Periodicidad Unidad Medida

Seleccione el trimestre

T3

Objetivo del proceso

Evaluar la oportunidad de las acciones de defensa judicial judicial ante la jurisdicción de lo contencioso administrativo y en procesos de insolvencia en donde la entidad es parte.

% Desempeño

periodo reportado

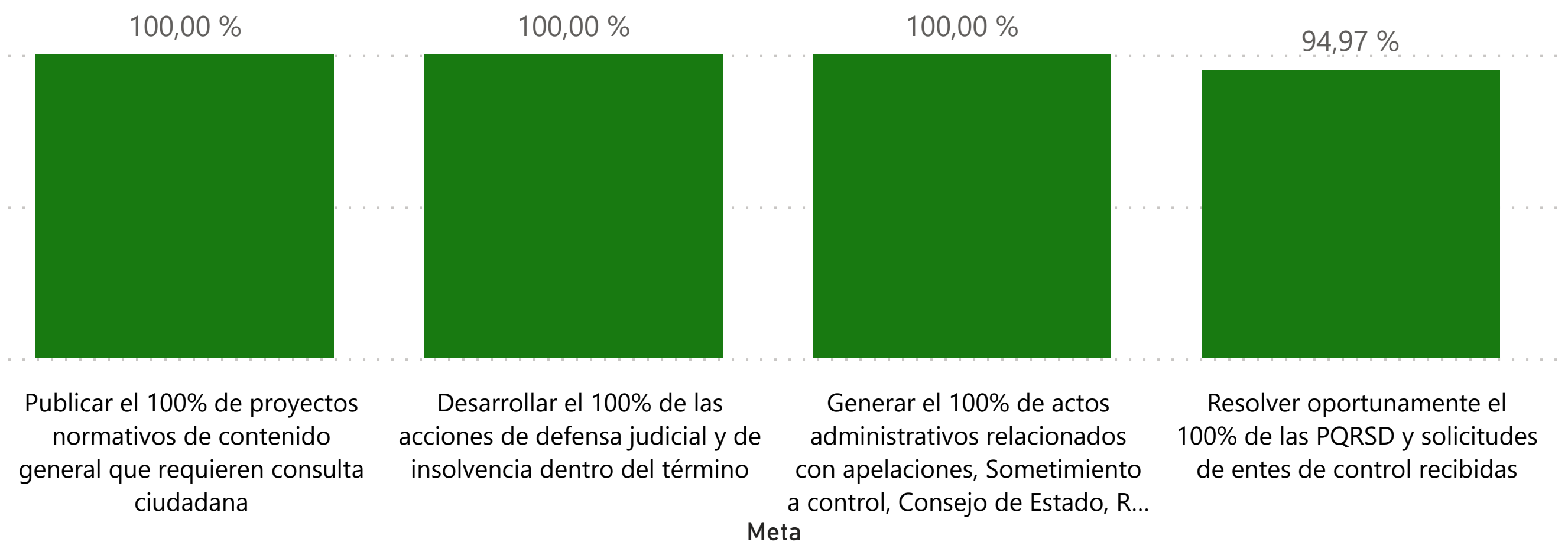
acumulado año

98,7 %

70,9 %

% Cumplimiento con respecto a la meta

Promedio de % Cumplimiento ..



Seleccione la meta para conocer el detalle de avance de los indicadores relacionados

Desarrollar el 100% de las acciones de defensa judicial y de insolvencia dentro del término

Desarrollar el 100% de las acciones de defensa judicial y de insolvencia dentro del término

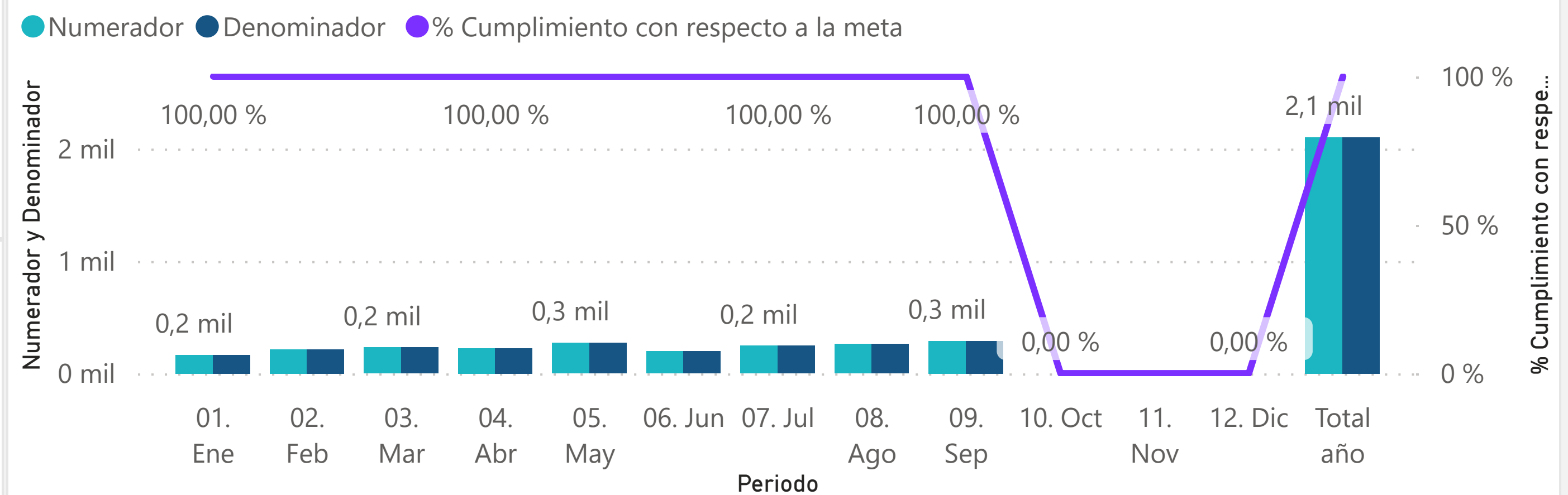
Indicador

Porcentaje de acciones ejecutadas dentro del término en relación con la defensa judicial ante contencioso administrativo y en procesos de insolvencia ante Supersociedades

Objetivo del indicador

Evaluar la oportunidad de las acciones de defensa judicial judicial ante la jurisdicción de lo contencioso administrativo y en procesos de insolvencia en donde la entidad es parte.

Cumplimiento por periodo



Periodo	Numerador	Denominador	Resultado	Meta	% Cumplimiento con respecto a la meta
01. Ene	165,0	165,0	100,00 %	100,0 %	100,00 %
02. Feb	214,0	214,0	100,00 %	100,0 %	100,00 %
03. Mar	231,0	231,0	100,00 %	100,0 %	100,00 %
04. Abr	224,0	224,0	100,00 %	100,0 %	100,00 %
05. May	273,0	273,0	100,00 %	100,0 %	100,00 %

Eficacia Mensual Porcentaje
 Tipo de Indicador Periodicidad Unidad Medida

Seleccione el trimestre

T3

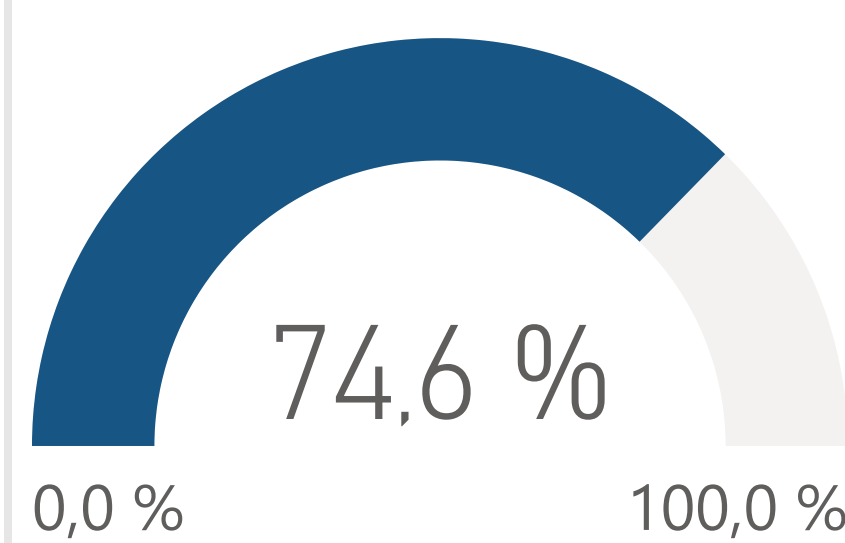
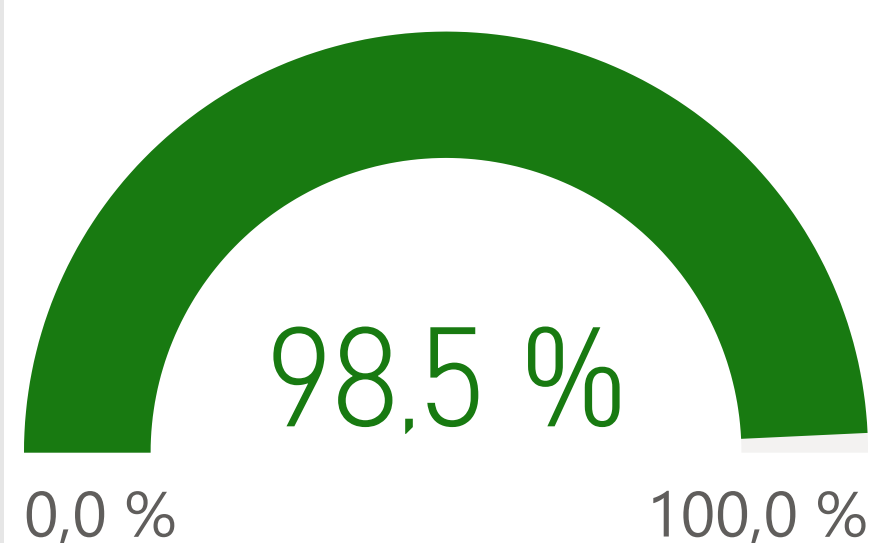
Objetivo del proceso

Medir el % de vacantes que se aprovisionaron en los niveles asistencial, técnico, profesional y asesor máximo en 3 meses

% Desempeño

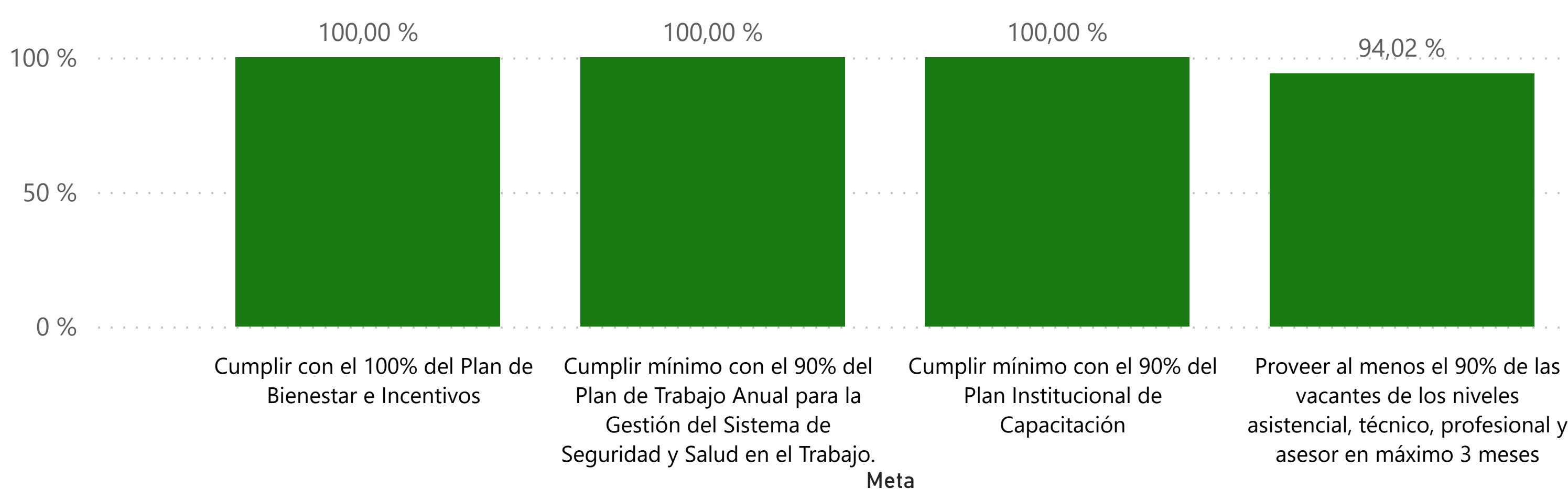
periodo reportado

acumulado año



% Cumplimiento con respecto a la meta

Promedio de % Cumplimiento ...



Seleccione la meta para conocer el detalle de avance de los indicadores relacionados

Proveer al menos el 90% de las vacantes de los niveles asistencial, técnico, profesional y asesor en máximo 3 meses

Proveer al menos el 90% de las vacantes de los niveles asistencial, técnico, profesional y asesor en máximo 3 meses

Indicador

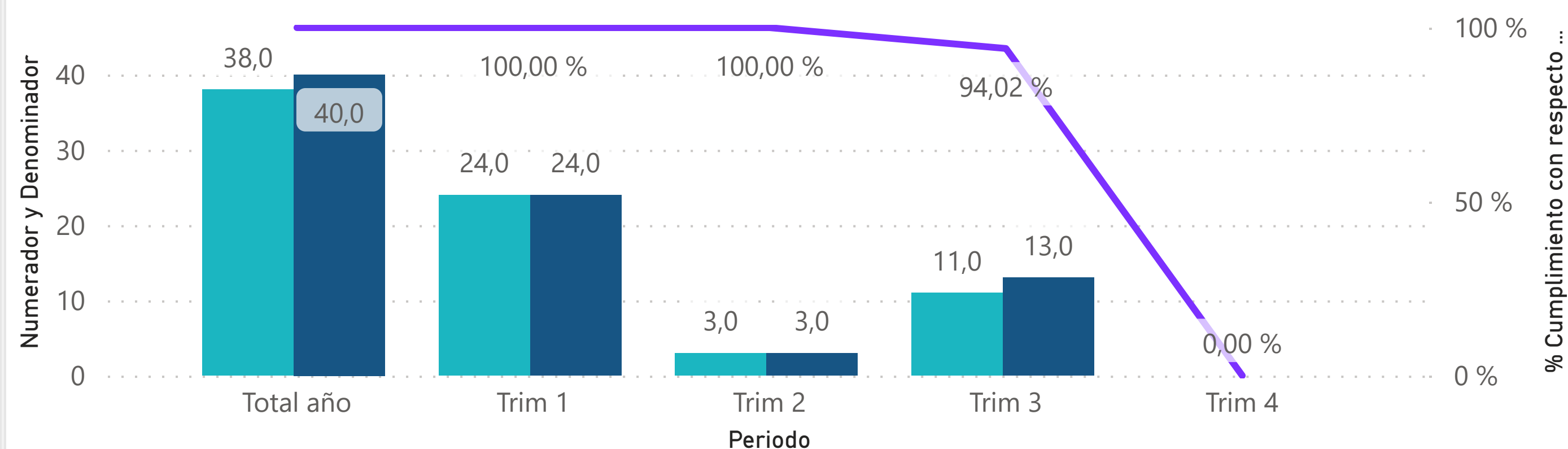
% de vacantes provistas en los niveles asistencial, técnico, profesional y asesor máximo en 3 meses

Objetivo del indicador

Medir el % de vacantes que se aprovisionaron en los niveles asistencial, técnico, profesional y asesor máximo en 3 meses

Cumplimiento por periodo

● Numerador ● Denominador ● % Cumplimiento con respecto a la meta



Periodo	Numerador	Denominador	Resultado	Meta	% Cumplimiento con respecto a la meta
---------	-----------	-------------	-----------	------	---------------------------------------

Total año	38,0	40,0	95,00 %	90,0 %	100,00 %
Trim 1	24,0	24,0	100,00 %	90,0 %	100,00 %
Trim 2	3,0	3,0	100,00 %	90,0 %	100,00 %
Trim 3	11,0	13,0	84,62 %	90,0 %	94,02 %
Trim 4			0,00 %	90,0 %	0,00 %

Seleccione el trimestre

T3

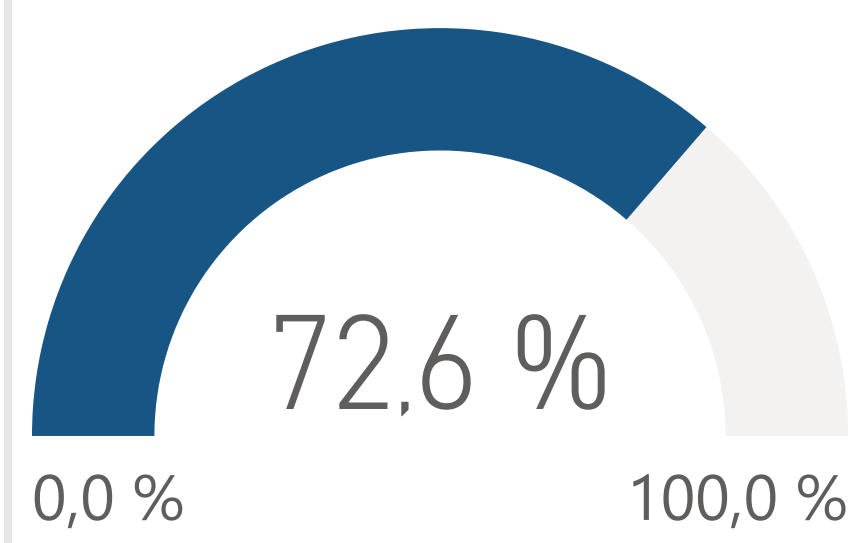
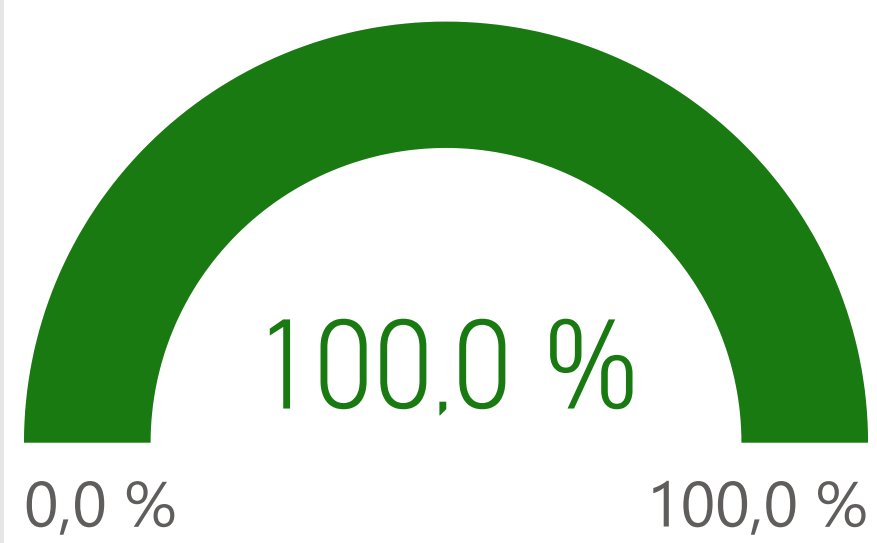
Objetivo del proceso

Gestionar todas las solicitudes de contratación enviadas por las dependencias y emitir concepto de viabilidad para garantizar la gestión contractual acorde con los requisitos de norma

% Desempeño

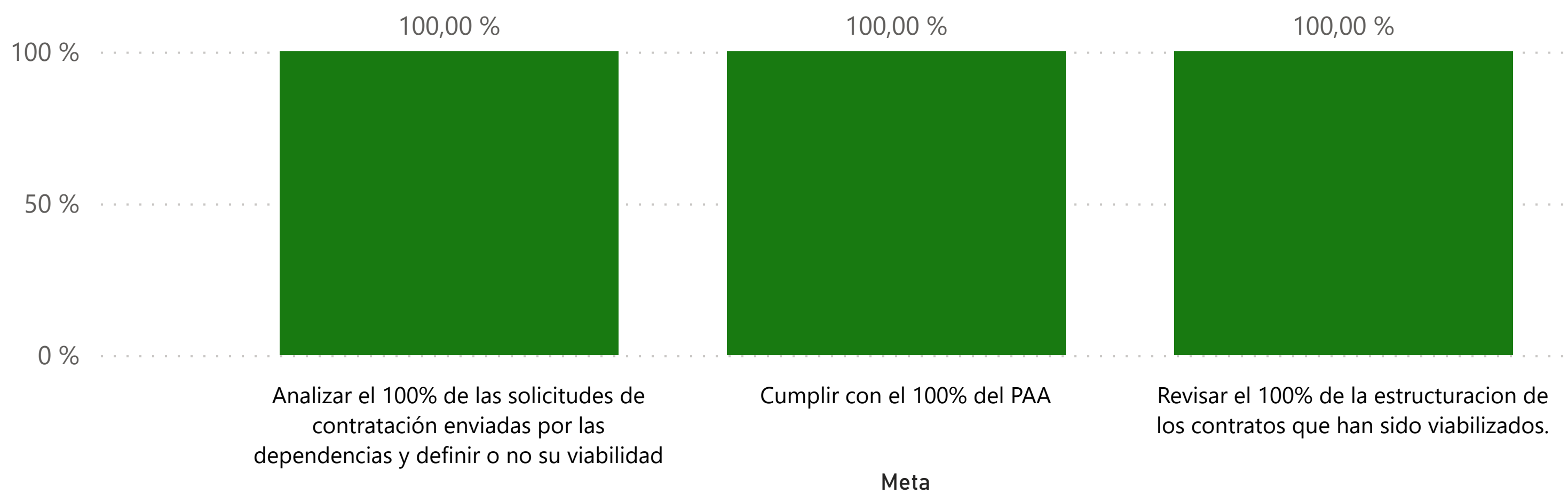
periodo reportado

acumulado año



% Cumplimiento con respecto a la meta

Promedio de % Cumplimiento co...



Seleccione la meta para conocer el detalle de avance de los indicadores relacionados

Analizar el 100% de las solicitudes de contratación enviadas por las dependencias y definir o no su viabilidad

Analizar el 100% de las solicitudes de contratación enviadas por las dependencias y definir o no su viabilidad

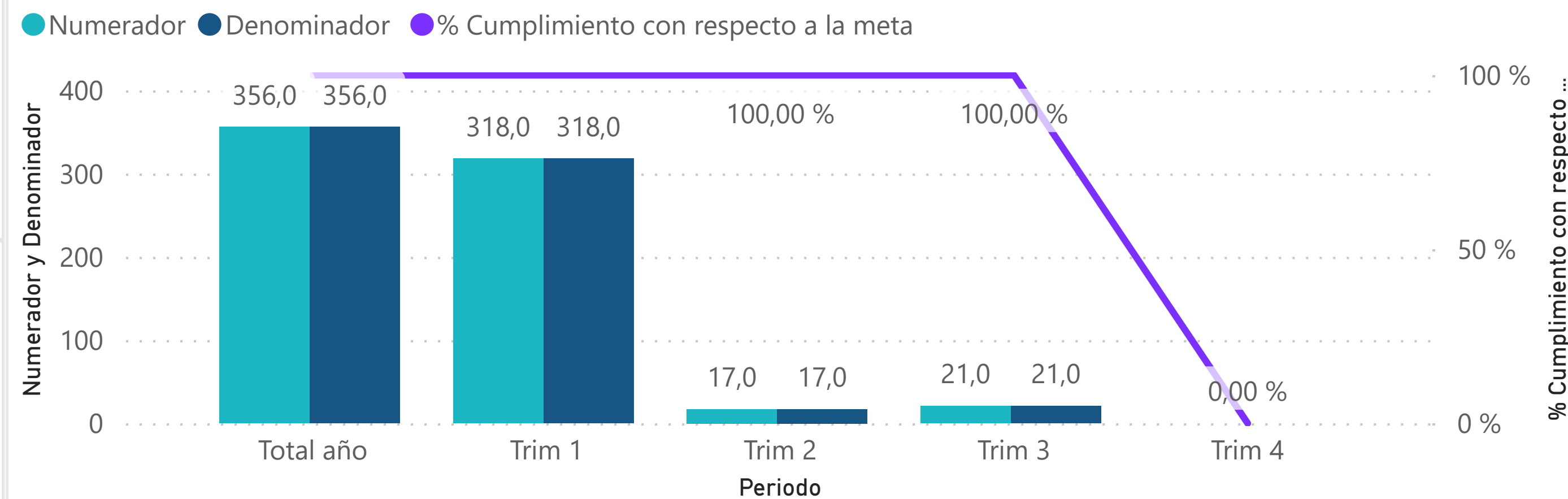
Indicador

Porcentaje de solicitudes analizada y con concepto de viabilidad

Objetivo del indicador

Gestionar todas las solicitudes de contratación enviadas por las dependencias y emitir concepto de viabilidad para garantizar la gestión contractual acorde con los requisitos de norma

Cumplimiento por periodo



Periodo	Numerador	Denominador	Resultado	Meta	% Cumplimiento con respecto a la meta
Total año	356,0	356,0	100,00 %	100,0 %	100,00 %
Trim 1	318,0	318,0	100,00 %	100,0 %	100,00 %
Trim 2	17,0	17,0	100,00 %	100,0 %	100,00 %
Trim 3	21,0	21,0	100,00 %	100,0 %	100,00 %
Trim 4			0,00 %	100,0 %	0,00 %

Eficacia
Tipo de Indicador

Trimestral
Periodicidad

Porcentaje
Unidad Medida

Seleccione el trimestre

T3

Objetivo del proceso

Garantizar el cumplimiento de las obligaciones contraídas por la entidad.

% Desempeño

periodo reportado

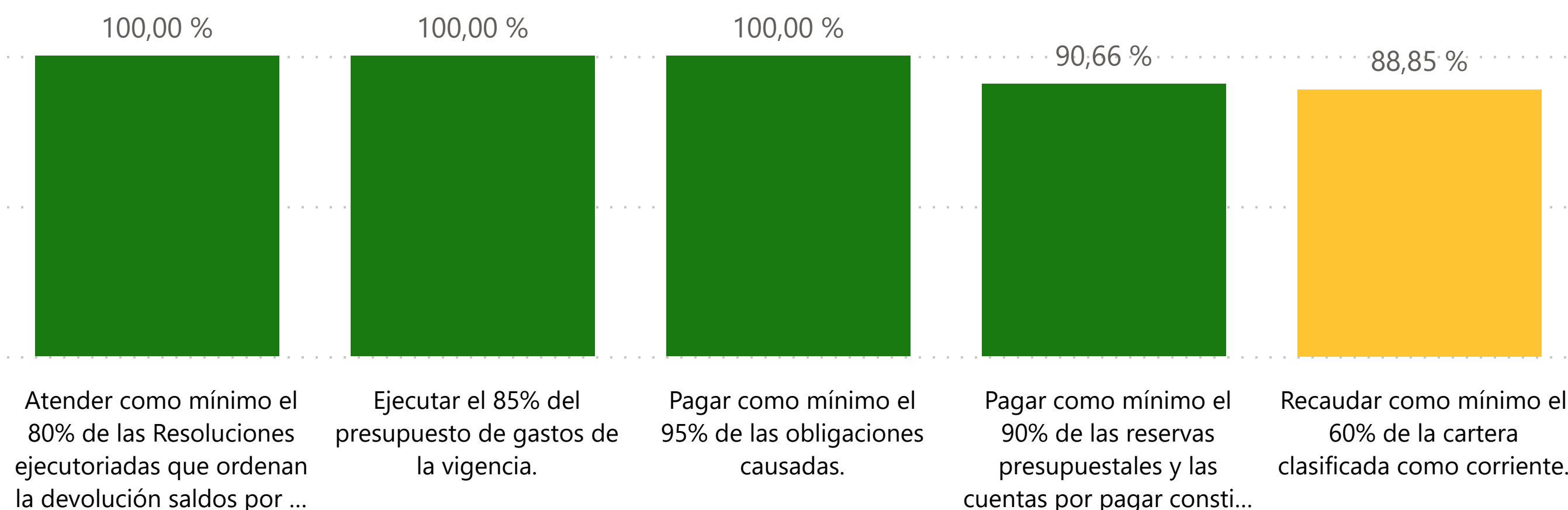
acumulado año

95,9 %

72,2 %

% Cumplimiento con respecto a la meta

Promedio de % Cumplimiento ..



Meta

Seleccione la meta para conocer el detalle de avance de los indicadores relacionados

Ejecutar el 85% del presupuesto de gastos de la vigencia.

Ejecutar el 85% del presupuesto de gastos de la vigencia.

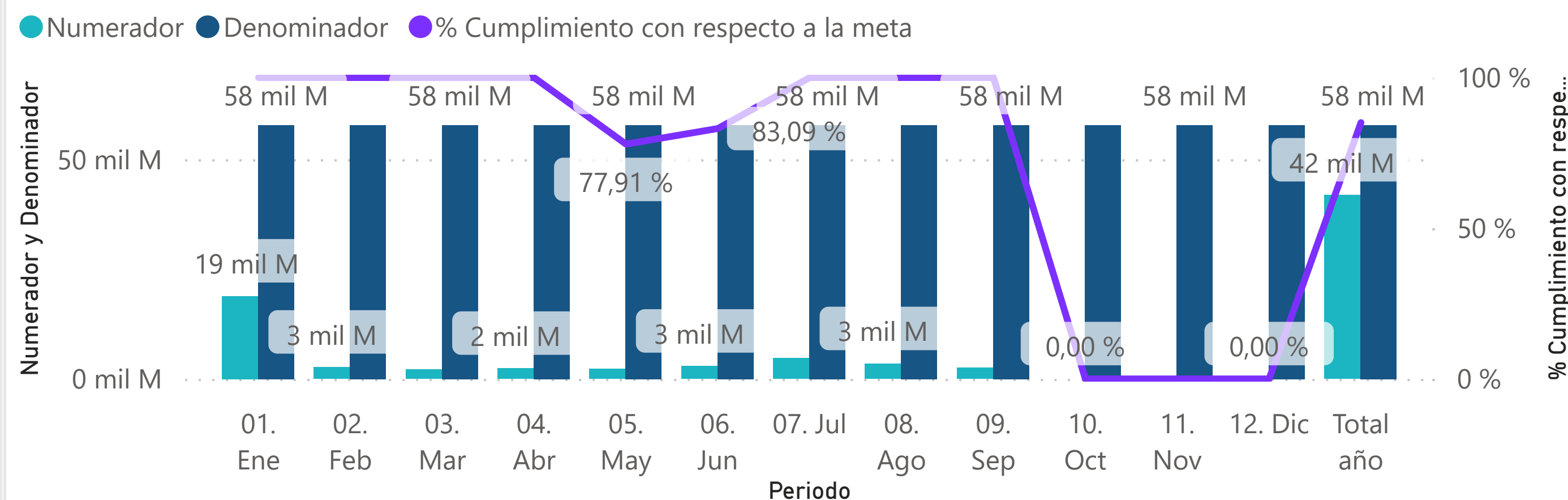
Indicador

Porcentaje ejecución del presupuesto de la entidad en la vigencia actual.

Objetivo del indicador

Garantizar el cumplimiento de las obligaciones contraídas por la entidad.

Cumplimiento por periodo



Periodo	Numerador	Denominador	Resultado	Meta	% Cumplimiento con respecto a la meta
01. Ene	18844785111,0	57776219010,0	32,62 %	32,6 %	99,9 %
02. Feb	2651983645,0	57776219010,0	4,59 %	4,6 %	100,0 %
03. Mar	2114179917,0	57776219010,0	3,66 %	3,7 %	99,9 %
04. Abr	2385489574,0	57776219010,0	4,13 %	4,1 %	99,9 %
05. May	2250696288,0	57776219010,0	3,90 %	5,0 %	77,9 %

Seleccione el trimestre

T3

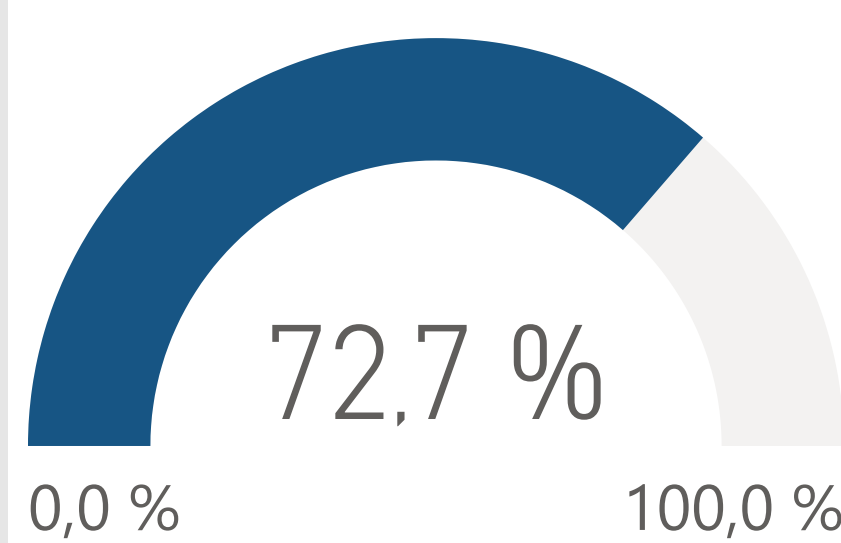
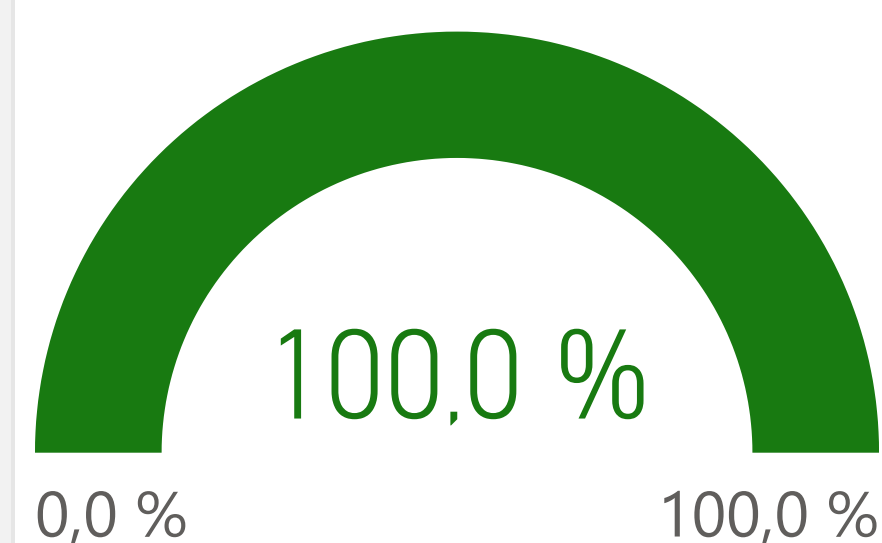
Objetivo del proceso

Emitir constancias de ejecutoria para el cumplimiento del resuelve de la resolucion a la cual se le realiza

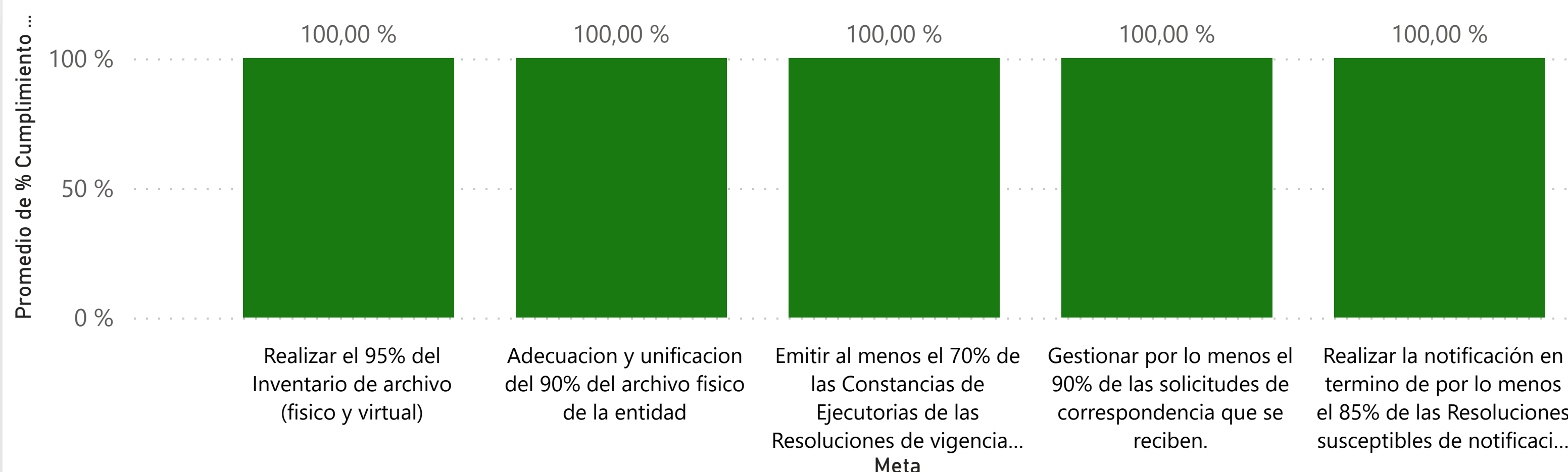
% Desempeño

periodo reportado

acumulado año



% Cumplimiento con respecto a la meta



Seleccione la meta para conocer el detalle de avance de los indicadores relacionados

Emitir al menos el 70% de las Constancias de Ejecutorias de las Resoluciones de vigencias anteriores.

Emitir al menos el 70% de las Constancias de Ejecutorias de las Resoluciones de vigencias anteriores.

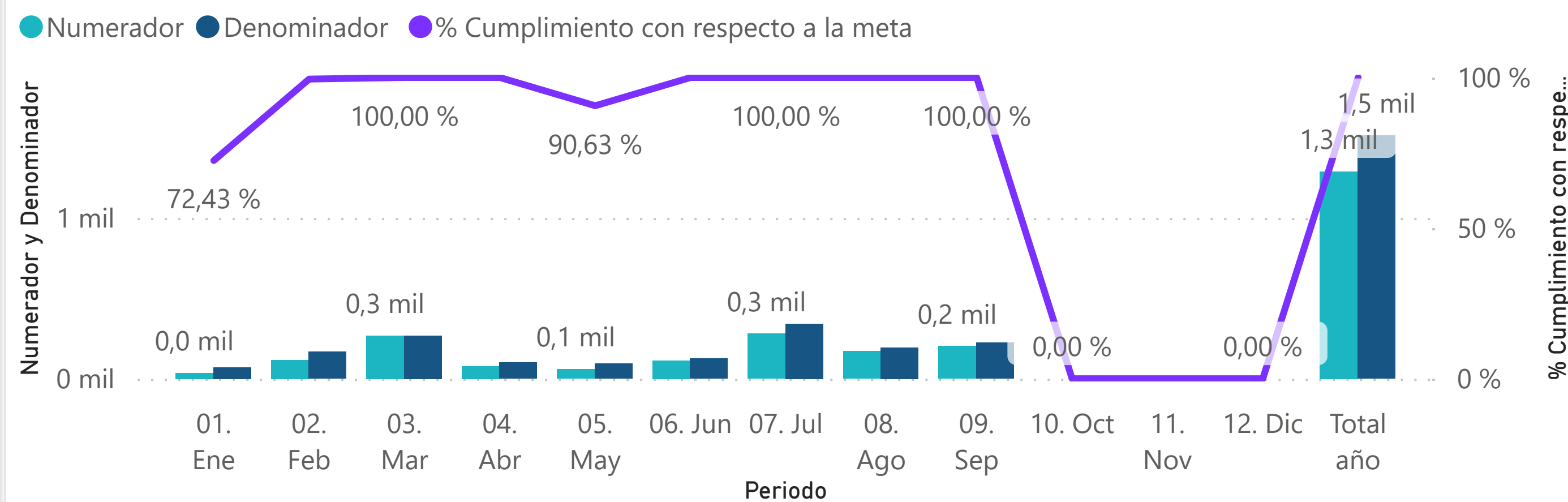
Indicador

Porcentaje de Resoluciones con Constancias de Ejecutorias emitidas.

Objetivo del indicador

Emitir constancias de ejecutoria para el cumplimiento del resuelve de la resolucion a la cual se le realiza

Cumplimiento por periodo



Periodo	Numerador	Denominador	Resultado	Meta	% Cumplimiento con respecto a la meta
01. Ene	36,0	71,0	50,70 %	70,0 %	72,43 %
02. Feb	117,0	168,0	69,64 %	70,0 %	99,49 %
03. Mar	268,0	268,0	100,00 %	70,0 %	100,00 %
04. Abr	78,0	100,0	78,00 %	70,0 %	100,00 %
05. May	59,0	93,0	63,44 %	70,0 %	90,63 %

Seleccione el trimestre

T3

Objetivo del proceso

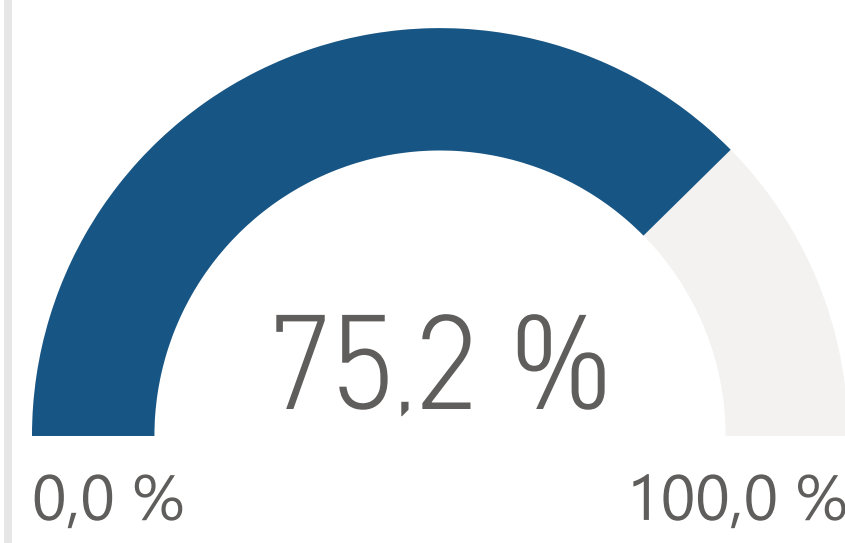
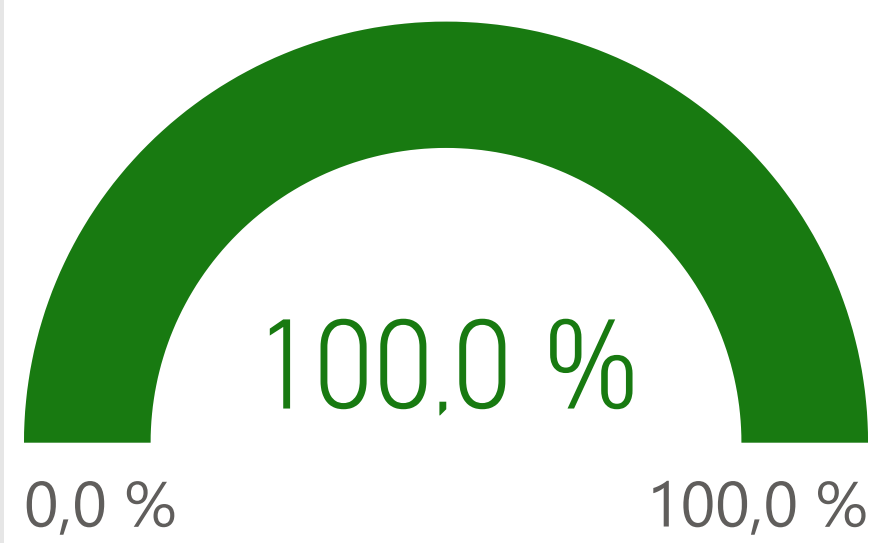
Realizar seguimiento al cumplimiento del Plan

Annual de Auditoría - PAA que se establece para la vigencia actual con el propósito de garantizar su cumplimiento.

% Desempeño


periodo reportado

acumulado año



% Cumplimiento con respecto a la meta

Promedio de Desempeño peri...



Seleccione la meta para conocer el detalle de avance de los indicadores relacionados

Ejecutar el 100% del Plan Anual de Auditoría aprobado por el Comité Institucional de Coordinación de Control Interno para la vigencia.

Ejecutar el 100% del Plan Anual de Auditoría aprobado por el Comité Institucional de Coordinación de Control Interno para la vigencia.

Indicador

Cumplimiento en la ejecución del Plan Anual de Auditoría - PAA por la Oficina de Control Interno.

Objetivo del indicador

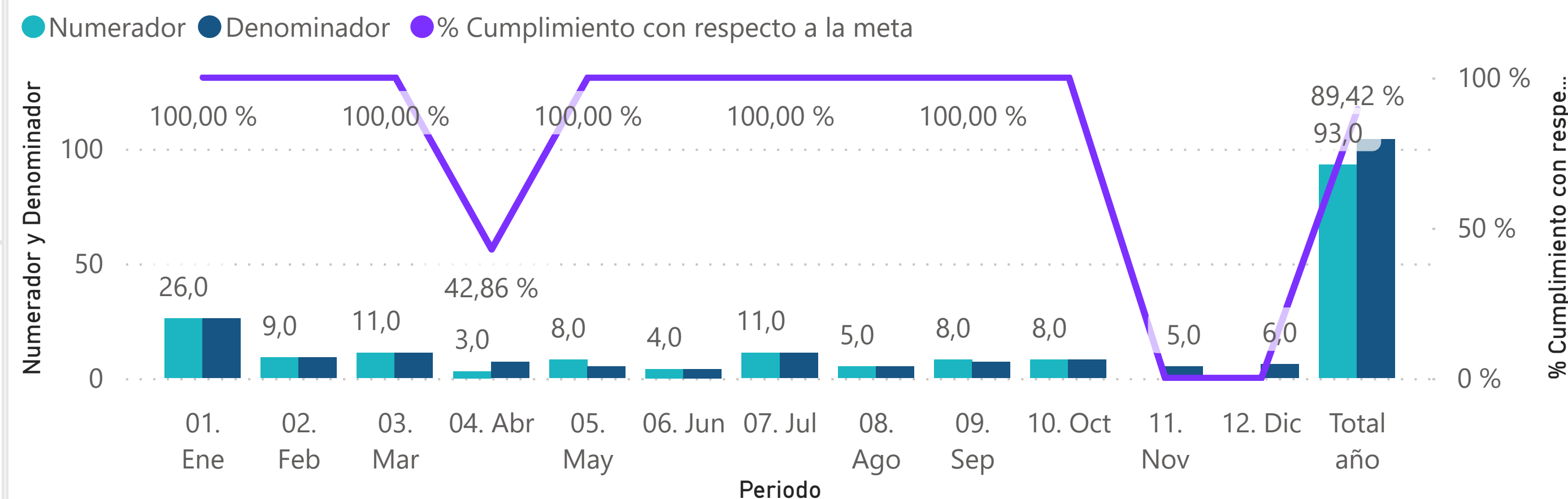
Realizar seguimiento al cumplimiento del Plan Anual de Auditoría - PAA que se establece para la vigencia actual con el propósito de garantizar su cumplimiento.

Eficacia
Tipo de Indicador

Mensual
Periodicidad

Porcentaje
Unidad Medida

Cumplimiento por periodo



Periodo	Numerador	Denominador	Resultado	Meta	% Cumplimiento con respecto a la meta
01. Ene	26,0	26,0	100,00 %	100,0 %	100,00 %
02. Feb	9,0	9,0	100,00 %	100,0 %	100,00 %
03. Mar	11,0	11,0	100,00 %	100,0 %	100,00 %
04. Abr	3,0	7,0	42,86 %	100,0 %	42,86 %
05. May	8,0	5,0	160,00 %	100,0 %	100,00 %

Seleccione el trimestre

T3

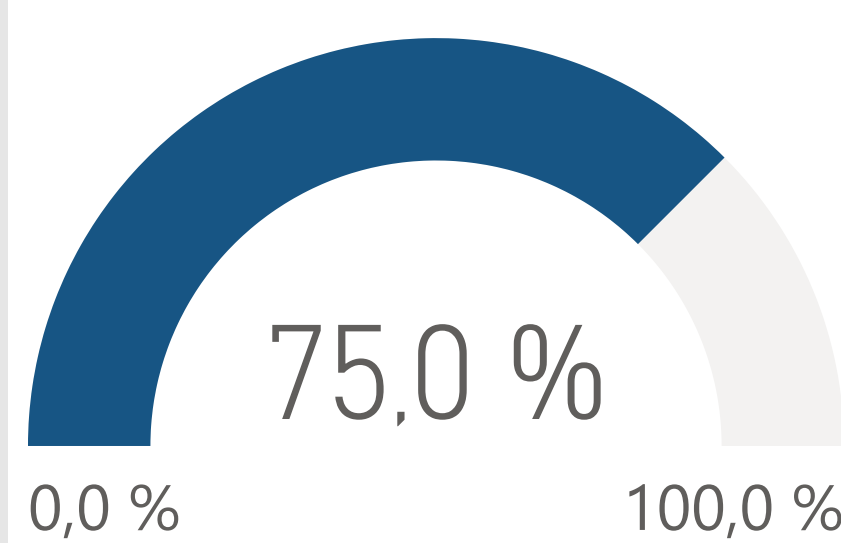
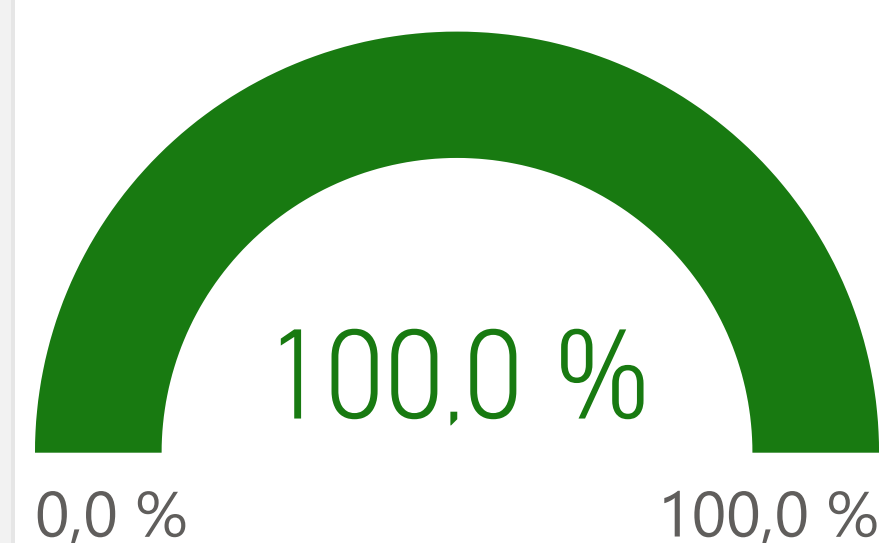
Objetivo del proceso

Ejercer la función disciplinaria en primera instancia en la Superintendencia de Transporte por medio del seguimiento y gestión eficiente de los procesos de acuerdo a los principios rectores de la ley disciplinaria, para asegurar el correcto ejercicio del servicio público.

% Desempeño


periodo reportado

acumulado año



% Cumplimiento con respecto a la meta

Promedio de % Cumplimiento co...



Seleccione la meta para conocer el detalle de avance de los indicadores relacionados

Dar impulso al 100% de las actuaciones disciplinarias dentro del término procesal

Dar impulso al 100% de las actuaciones disciplinarias dentro del término procesal

Indicador

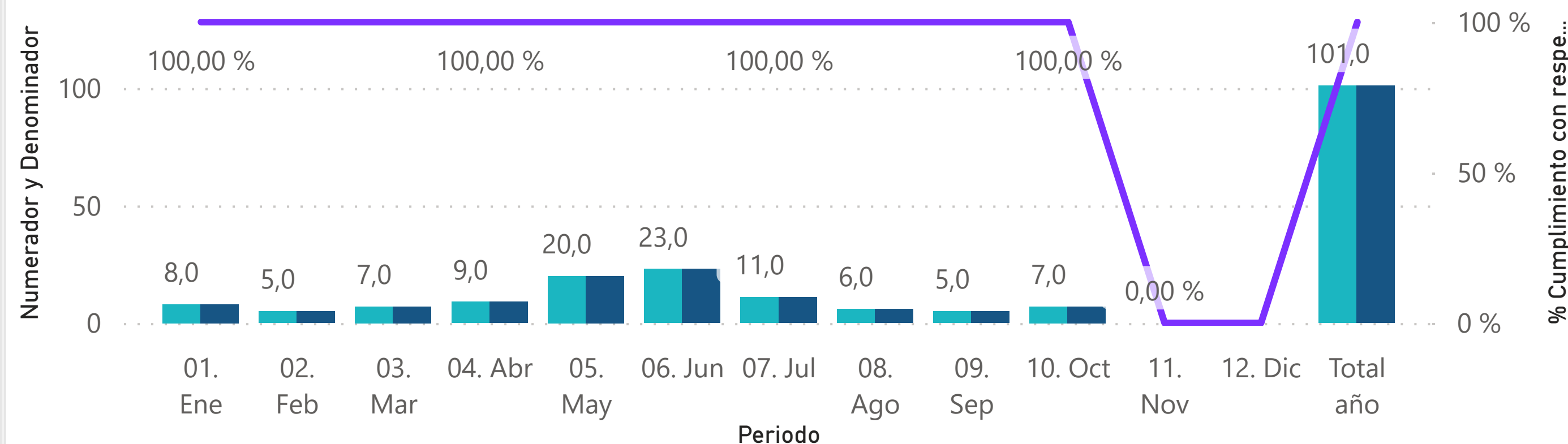
Porcentaje de actuaciones disciplinarias gestionadas dentro de los términos

Objetivo del indicador

Evaluar las actuaciones que se realizan dentro de los términos con el fin de monitorizar y evitar gestión fuera de los términos establecidos

Cumplimiento por periodo

● Numerador ● Denominador ● % Cumplimiento con respecto a la meta



Periodo	Numerador	Denominador	Resultado	Meta	% Cumplimiento con respecto a la meta
01. Ene	8,0	8,0	100,00 %	100,0 %	100,00 %
02. Feb	5,0	5,0	100,00 %	100,0 %	100,00 %
03. Mar	7,0	7,0	100,00 %	100,0 %	100,00 %
04. Abr	9,0	9,0	100,00 %	100,0 %	100,00 %
05. May	20,0	20,0	100,00 %	100,0 %	100,00 %

Eficiencia Mensual Porcentaje
 Tipo de Indicador Periodicidad Unidad Medida